



COMUNE DI GOLASECCA

PROVINCIA DI VARESE

BILANCIO DI PREVISIONE

ANNO 2014

ENTRATE

Tipo: ENTRATA

BILANCIO DI PREVISIONE PER L'ANNO 2014

CODICE NUMERO	RISORSA DENOMINAZIONE	ACCERTAMENTO Ultimo esercizio chiuso	PREVISIONI DEFINITIVE esercizio in corso	PREVISIONI DI COMPETENZA PER L'ES. DEL PRESENTE BILANCIO		SOMME RISULTANTI	ANNOTAZIONI
				VARIAZIONI			
				in aumento	in diminuzione		
	Avanzo di Amministrazione di cui Fondi Vincolati Finanziamento Investimenti Fondo Ammortamento Fondi Non Vincolati TITOLO 1 Entrate Tributarie 101 CATEGORIA 1 Imposte						
1.01.0025	Imposta Comunale Immobiliare. (Accertamenti) "UNA TANTUM"	3.511,00	20.000,00		17.000,00	3.000,00	
1.01.0026	IMPOSTA MUNICIPALE PROPRIA (ABITAZIONE PRINCIPALE)	146.210,06	7.000,00	1.500,00		8.500,00	
1.01.0027	IMPOSTA MUNICIPALE PROPRIA (ALTRI FABBRICATI)	280.228,93	372.294,00		82.294,00	290.000,00	
1.01.0028	IMPOSTA MUNICIPALE PROPRIA - ACCERTAMENTI - "UNA TANTUM"		60.000,00		5.000,00	55.000,00	
1.01.0029	IMPOSTA MUNICIPALE PROPRIA - Anni pregressi -			25.000,00		25.000,00	
1.01.0030	Imposta comunale sulla pubblicità	2.850,00	2.850,00	400,00		3.250,00	
1.01.0040	Addizionale comunale sul consumo di energia elettrica.	1.520,41	2.700,00		700,00	2.000,00	
1.01.0055	Addizionale IRPEF	278.000,00	278.000,00	2.000,00		280.000,00	
1.01.0058	Addizionale comunale anni pregressi "Una tantum"	63.623,13	2.000,00	33.000,00		35.000,00	
	TOTALE CATEGORIA 1	775.943,53	744.844,00	61.900,00	104.994,00	701.750,00	
	102 CATEGORIA 2						
	Tasse						
1.02.0060	Addizionale erariale sulla tassa smaltimento rifiuti.	23.502,52	23.440,00		23.440,00	6.300,00	
1.02.0070	Tassa occupazione temporanea spazi ed aree pubbliche.	6.497,03	6.000,00	300,00		9.200,00	
1.02.0080	Riscossione tributo provinciale su TARSU	9.401,00	9.600,00		400,00		
1.02.0100	Tassa per lo smaltimento di rifiuti solidi urbani int.	240.284,37	240.000,00		240.000,00	300.000,00	
1.02.0106	TASI - Servizi indivisibili.			300.000,00		269.000,00	
1.02.0107	TARI - Servizio rifiuti.			269.000,00		584.500,00	
	TOTALE CATEGORIA 2	279.684,92	279.040,00	569.300,00	263.840,00	584.500,00	
	103 CATEGORIA 3						
	Tributi speciali ed altre entrate tributarie proprie						
1.03.0110	Fondo di solidarietà comunale.	537.899,75	537.061,00		187.061,00	350.000,00	
	TOTALE CATEGORIA 3	537.899,75	537.061,00		187.061,00	350.000,00	

BILANCIO DI PREVISIONE PER L'ANNO 2014

CODICE NUMERO	RISORSA		ACCERTAMENTO Ultimo esercizio chiuso	PREVISIONI DEFINITIVE esercizio in corso	PREVISIONI DI COMPETENZA PER L'ES. DEL PRESENTE BILANCIO		SOMME RISULTANTI	ANNOTAZIONI
	DENOMINAZIONE				VARIAZIONI			
					in aumento	in diminuzione		
RIEPILOGO TITOLO 1								
101	Categoria	1	775.943,53	744.844,00	61.900,00	104.994,00	701.750,00	
102	Categoria	2	279.684,92	279.040,00	569.300,00	263.840,00	584.500,00	
103	Categoria	3	537.899,75	537.061,00		187.061,00	350.000,00	
TOTALE TITOLO 1			1.593.528,20	1.560.945,00	631.200,00	555.895,00	1.636.250,00	

Tipo: ENTRATA

BILANCIO DI PREVISIONE PER L'ANNO 2014

CODICE NUMERO	RISORSA	ACCERTAMENTO Ultimo esercizio chiuso	PREVISIONI DEFINITIVE esercizio in corso	PREVISIONI DI COMPETENZA PER L'ES. DEL PRESENTE BILANCIO		SOMME RISULTANTI	ANNOTAZIONI
	DENOMINAZIONE			VARIAZIONI			
				in aumento	in diminuzione		
TITOLO 2							
Entrate derivanti da contributi e trasferimenti correnti dello Stato, della regione e di altri enti pubblici							
201 CATEGORIA 1							
Contributi e trasferimenti correnti dallo Stato							
2.01.0160	Contributo dello Stato per finanziamento Bilancio: Fondo per lo sviluppo degli investimenti	13.530,82	10.488,00			10.488,00	
2.01.0170	Contributo dello Stato per oneri compensativi.	253,00	253,00			253,00	
2.01.0171	Contributo dello Stato per minor gettito IMU		142.000,00		112.000,00	30.000,00	
	TOTALE CATEGORIA 1	13.783,82	152.741,00		112.000,00	40.741,00	
202 CATEGORIA 2							
Contributi e trasferimenti correnti dalla regione							
2.02.0223	Eliminazione barriere architettoniche negli edifici privati.		10.000,00			10.000,00	
2.02.0224	Trasferimento regionale per asilo nido.	3.685,00	3.685,00			3.685,00	
2.02.0225	CONTRIBUTO REGIONALE PER REDAZIONE E AGGIORNAMENTO DEI PIANI DI EMERGENZA COMUNALI E INTERCOMUNALI - ANNO 2012 - (CAP. 2750/10)	4.800,00					
2.02.0226	Contributo della Regione per movimento franso lungo la via Alzaia del Ticino.			5.000,00		5.000,00	
	TOTALE CATEGORIA 2	8.485,00	13.685,00	5.000,00		18.685,00	
203 CATEGORIA 3							
Contributi e trasferimenti dalla regione per funzioni delegate							
2.03.0234	Trasferimento regionale per fondo affitto.	3.874,41	10.000,00		4.000,00	6.000,00	
	TOTALE CATEGORIA 3	3.874,41	10.000,00		4.000,00	6.000,00	
205 CATEGORIA 5							
Contributi e trasferimenti correnti da altri enti del settore pubblico							
2.05.0239	Compenso provinciale su riversamento tributo provinciale TARSU	37,46	30,00	16,00		46,00	
2.05.0241	Trasferimento fondi cedole librarie.		10,00			10,00	
2.05.0242	Trasferimento fondi ex- circolare 4.	6.270,00	6.000,00			6.000,00	
2.05.0244	Trasferimento fondi L. n. 45/99.	4.948,45					
2.05.0245	5 per mille Irpef destinato al sostegno delle attività sociali.	1.588,41	1.460,00	667,00	148,00	2.127,00	
2.05.0249	Bonus raccolte differenziate.		1.768,00			1.620,00	
	TOTALE CATEGORIA 5	12.844,32	9.268,00	683,00	148,00	9.803,00	

Tipo: ENTRATA

Comune di Golasecca

BILANCIO DI PREVISIONE PER L'ANNO 2014

CODICE NUMERO	RISORSA		ACCERTAMENTO Ultimo esercizio chiuso	PREVISIONI DEFINITIVE esercizio in corso	PREVISIONI DI COMPETENZA PER L'ES. DEL PRESENTE BILANCIO				ANNOTAZIONI
	DENOMINAZIONE				VARIAZIONI		SOMME RISULTANTI		
					in aumento	in diminuzione			
	RIEPILOGO TITOLO 2								
	201 Categoria	1	13.783,82	132.741,00		112.000,00	40.741,00		
	202 Categoria	2	8.485,00	13.685,00	5.000,00		18.685,00		
	203 Categoria	3	3.874,41	10.000,00		4.000,00	6.000,00		
	205 Categoria	5	12.844,32	9.268,00	683,00	148,00	9.803,00		
	TOTALE TITOLO	2	38.987,55	185.694,00	5.683,00	116.148,00	75.229,00		

Tipo: ENTRATA

BILANCIO DI PREVISIONE PER L'ANNO 2014

CODICE NUMERO	RISORSA DENOMINAZIONE	ACCERTAMENTO Ultimo esercizio chiuso	PREVISIONI DEFINITIVE esercizio in corso	PREVISIONI DI COMPETENZA PER L'ES. DEL PRESENTE BILANCIO		SOMME RISULTANTI	ANNOTAZIONI
				VARIAZIONI			
				in aumento	in diminuzione		
TITOLO 3							
Entrate Extratributarie							
301 CATEGORIA 1							
Proventi dei servizi pubblici							
3.01.0250	Dritti di segreteria.	3.372,49	3.500,00			3.500,00	
3.01.0260	Dritti di segreteria atti urbanistici	2.794,30	2.800,00			2.800,00	
3.01.0270	Dritti di notifica.	239,73	200,00			200,00	
3.01.0280	Dritti per il rilascio delle carte d'identità.	3.165,28	3.000,00			3.000,00	
3.01.0290	Sanz.amm.ve violazioni codice della strada.	7.525,29	7.500,00			7.000,00	
3.01.0291	Sanzioni amministrative regolamenti comunali, ordinanze, norme di legge.			1.000,00	500,00	1.000,00	
3.01.0295	Sanzioni in campo edilizio.	1.532,00	5.000,00			5.000,00	
3.01.0320	Proventi di servizi cimiteriali (rilevanti ai fini I.V.A.).	4.856,03	5.000,00			5.000,00	
3.01.0330	Proventi dell'illuminazione votiva. (Rilev. I.V.A.)	12.139,53	12.100,00			12.100,00	
3.01.0340	Proventi dei servizi di mensa scolastica (serv. Rilev. IVA)	46.804,14	50.000,00			50.000,00	
3.01.0360	Proventi extrascolastici (Servizio soggetto ad IVA)	11.654,00	10.000,00	3.000,00		13.000,00	
3.01.0370	Proventi degli impianti sportivi (rilevanti ai fini I.V.A.)	4.500,06	4.500,00		2.500,00	2.000,00	
3.01.0405	Proventi servizio gestione sacchetti rifiuti. (Servizio rilevante ai fini I.V.A.)	314,50	300,00			300,00	
3.01.0406	Proventi per uso locali per riunioni (serv. IVA).	286,22	3.000,00			3.000,00	
TOTALE CATEGORIA 1		99.183,57	106.900,00	4.000,00	3.000,00	107.900,00	
302 CATEGORIA 2							
Proventi dei beni dell'ente							
3.02.0410	Gestione dei fabbricati.	29.017,15	16.300,00	700,00		17.000,00	
3.02.0420	Sovrac. conc. gradi derivazioni acqua prod. forza motrice	8.599,56	8.600,00	293,00		8.893,00	
3.02.0431	Canone concessione metano. (serv. IVA)	52.840,32	53.000,00			53.000,00	
3.02.0432	Canone extraportuale.	58,10	2.835,00	726,00		3.561,00	
3.02.0435	Proventi concessioni cimiteriali in campi comuni e in loculi.	9.400,00	10.000,00	4.000,00		14.000,00	
TOTALE CATEGORIA 2		99.915,13	90.735,00	5.719,00		96.454,00	
303 CATEGORIA 3							
Interessi su anticipazioni e crediti							
3.03.0450	Interessi attivi su depositi bancari e postali.	306,62	400,00			400,00	
3.03.0470	Interessi su somme non prelevate di mutui in ammortamento	2.439,18	2.400,00			600,00	
TOTALE CATEGORIA 3		2.745,80	2.800,00		1.800,00	1.000,00	
305 CATEGORIA 5							
Proventi diversi							
3.05.0480	Rimborsi diversi dai Comuni per spese di personale.	14.830,24	14.830,00	4.300,00		19.130,00	

BILANCIO DI PREVISIONE PER L'ANNO 2014

CODICE NUMERO	RISORSA DENOMINAZIONE	ACCERTAMENTO Ultimo esercizio chiuso	PREVISIONI DEFINITIVE esercizio in corso	PREVISIONI DI COMPETENZA PER L'ES. DEL PRESENTE BILANCIO			ANNOTAZIONI
				VARIAZIONI		SOMME RISULTANTI	
				in aumento	in diminuzione		
3.05.0481	Compartecipazione per gestione spiaggia	1.300,00					
3.05.0482	Concorso spese da Comuni diversi per quota parte libri di testo.	76,17	100,00			50,00	
3.05.0483	Concorso spese da Comune Mercallo, Sesto Calende per trasporto alunni (serv. ril. IVA)	10.681,00					
3.05.0485	Concorso spese correnti di personale per finanziamento progetto "Sistema culturale archeologico della Civiltà di Golasecca".			7.975,00		7.975,00	
3.05.0486	Concorso spese correnti e materiale di consumo per finanziamento progetto "Sistema culturale archeologico della Civiltà di Golasecca".			9.000,00		9.000,00	
3.05.0505	Concorso spese per centro estivo. (Serv. rilevante ai fini I.V.A.)	15.966,80	10.000,00			10.000,00	
3.05.0510	Recupero spese riscaldamento ecc. dagli affittuari Comunali.	2.397,74	2.000,00			2.000,00	
3.05.0520	Introiti e rimborsi diversi.	6.129,76	5.355,00	145,00		5.500,00	
3.05.0523	Rimborso spese legali.		1.000,00	1.600,00		2.600,00	
3.05.0524	Traffortata a carico dipendenti - L. n. 133/08.	384,02	500,00		150,00	350,00	
3.05.0560	Rimborso spese per ricovero persone anziane e persone non autosufficienti.	24.628,12	24.045,00		45,00	24.000,00	
3.05.0575	Rimborso INAIL per infortunio dipendenti.		100,00			100,00	
3.05.0580	Contributo Cariplo a sostegno delle attività istituzionali del Comune.	6.000,00	6.000,00			6.000,00	
3.05.0582	Malpensa Nord Ticino - il Distretto che vola. (Comuni di Golasecca, Sesto Calende, Somma Lombardo e Vergiate).			561,00		561,00	
3.05.0585	Contributo dello Stato per mensa al personale insegnante.	3.165,46	2.000,00		1.300,00	700,00	
3.05.0586	Rimborso quote interessi mutui e ammortamento tecnico servizio idrico-integrato.	70.507,06	68.460,00		1.613,00	66.847,00	
TOTALE CATEGORIA 5		156.066,37	134.390,00	23.581,00	3.158,00	154.813,00	

BILANCIO DI PREVISIONE PER L'ANNO 2014

BILANCIO DI PREVISIONE PER L'ANNO 2014								
CODICE NUMERO	RISORSA		ACCERTAMENTO Ultimo esercizio chiuso	PREVISIONI DEFINITIVE esercizio in corso	PREVISIONI DI COMPETENZA PER L'ES. DEL PRESENTE BILANCIO		SOMME RISULTANTI	ANNOTAZIONI
	DENOMINAZIONE				VARIAZIONI			
					in aumento	in diminuzione		
	RIEPILOGO TITOLO	3						
	301 Categoria	1	99.183,57	106.900,00	4.000,00	3.000,00	107.900,00	
	302 Categoria	2	99.915,13	90.735,00	5.719,00		96.454,00	
	303 Categoria	3	2.745,80	2.800,00		1.800,00	1.000,00	
	304 Categoria	4						
	305 Categoria	5	156.066,37	134.390,00	23.581,00	3.158,00	154.813,00	
	TOTALE TITOLO	3	357.910,87	334.825,00	33.300,00	7.958,00	360.167,00	

Tipo: ENTRATA

BILANCIO DI PREVISIONE PER L'ANNO 2014

CODICE NUMERO	RISORSA DENOMINAZIONE	ACCERTAMENTO Ultimo esercizio chiuso	PREVISIONI DEFINITIVE esercizio in corso	PREVISIONI DI COMPETENZA PER L'ES. DEL PRESENTE BILANCIO		SOMME RISULTANTI	ANNOTAZIONI
				VARIAZIONI			
				in aumento	in diminuzione		
	TITOLO 4 Entrate derivanti da alienazioni, da trasferimenti di capitale e da riscossione di crediti 401 CATEGORIA 1 Alienazione di beni patrimoniali Trasformazione diritto di superficie in diritto di proprietà. TOTALE CATEGORIA 1	78.779,90 78.779,90	50.000,00 50.000,00		30.000,00 30.000,00	20.000,00 20.000,00	
4.01.0611							
	402 CATEGORIA 2 Trasferimenti di capitale dallo stato Contributo a carico dello Stato su fondo nazionale ordinario per gli investimenti. (art. 1, comma 703, legge 296/06) - CONTRIBUTO STATALE PER PRESERSECUZIONE INTERVENTO DI MESSA IN SICUREZZA EX-CHIESA SAN MICHELE (CAP. 6510-99) Contributo dello Stato su edificio scolastico. TOTALE CATEGORIA 2	10.314,34	1.000.000,00			1.000.000,00	
4.02.0662							
4.02.0663							
4.02.0664				48.000,00		48.000,00	
	403 CATEGORIA 3 Trasferimenti di capitale dalla regione Contributo dalla Regione per relativo agli eventi alluvionali. Finanziamento da enti pubblici per edificio piazza Libertà. TOTALE CATEGORIA 3	10.314,34	1.000.000,00	48.000,00		1.048.000,00	
4.03.0684							
4.03.0687		100.000,00	187.000,00		177.000,00	10.000,00	
	404 CATEGORIA 4 Trasferimenti di capitale da altri enti del settore pubblico Quota parte Consorzio gestione associate dei laghi. Trasferimento di fondi da A.T.O. per finanziamento ristrutturazione depuratore nord e sud. Trasferimento fondi dalla Provincia per sistemazione dissesto del Monsorino. TRASFERIMENTO FONDI DA PROVINCIA PER EDIFICIO PIAZZA LIBERTA' TOTALE CATEGORIA 4	100.000,00	187.000,00		177.000,00	10.000,00	
4.04.0690			180.000,00		180.000,00		
4.04.0691			308.000,00		60.000,00	248.000,00	
4.04.0697			89.051,00		89.051,00		
4.04.0698				60.000,00		60.000,00	
	405 CATEGORIA 5 Trasferimenti di capitale da altri soggetti Fondi da Fondazione Comunitaria del Varesotto Onlus, ecc. Contributo da Enti diversi per fabbricato Piazza Libertà. (E. 620.750,00 fondazione cariplo; E. 18.000,00 fondazione varesotto; E. 350.000,00 bandi Regione Lombardia e Fondo di rotazione) Proventi derivanti concessione edilizia e sanzioni disciplina urbanist.		577.051,00	60.000,00	329.051,00	308.000,00	
4.05.0725		49.899,26	24.445,00		4.445,00	20.000,00	
4.05.0728			617.000,00		617.000,00		
4.05.0730		8.067,94	25.000,00	75.000,00		100.000,00	

Tipo: ENTRATA

Comune di Golasecca

BILANCIO DI PREVISIONE PER L'ANNO 2014

CODICE NUMERO	RISORSA DENOMINAZIONE	ACCERTAMENTO Ultimo esercizio chiuso	PREVISIONI DEFINITIVE esercizio in corso	PREVISIONI DI COMPETENZA PER L'ES. DEL PRESENTE BILANCIO		SOMME RISULTANTI	ANNOTAZIONI
				VARIAZIONI			
				in aumento	in diminuzione		
4.05.0740	Proventi per monetizzazione arco.		10.000,00			10.000,00	
4.05.0770	Trasferimento fondi per messa in sicurezza San Michele da Associazione San Michele e Consorzio del Ticino.	25.000,00					
	TOTALE CATEGORIA 5	82.967,20	676.445,00	75.000,00	621.445,00	130.000,00	

Tipo: ENTRATA

BILANCIO DI PREVISIONE PER L'ANNO 2014

CODICE NUMERO		RISORSA	ACCERTAMENTO	PREVISIONI DEFINITIVE	PREVISIONI DI COMPETENZA PER L'ES. DEL PRESENTE BILANCIO		SOMME RISULTANTI	ANNOTAZIONI
		DENOMINAZIONE	Ultimo esercizio chiuso	esercizio in corso	VARIAZIONI			
					in aumento	in diminuzione		
		RIPILOGO TITOLO	4					
		401 Categoria	1	78.779,90	50.000,00	30.000,00	20.000,00	
		402 Categoria	2	10.314,34	1.000.000,00	48.000,00	1.048.000,00	
		403 Categoria	3	100.000,00	187.000,00	177.000,00	10.000,00	
		404 Categoria	4	577.051,00	60.000,00	329.051,00	308.000,00	
		405 Categoria	5	82.967,20	676.445,00	621.445,00	130.000,00	
		TOTALE TITOLO	4	272.061,44	2.490.496,00	183.000,00	1.516.000,00	

Tipo: ENTRATA

BILANCIO DI PREVISIONE PER L'ANNO 2014

CODICE NUMERO	RISORSA DENOMINAZIONE	ACCERTAMENTO Ultimo esercizio chiuso	PREVISIONI DEFINITIVE esercizio in corso	PREVISIONI DI COMPETENZA PER L'ES. DEL PRESENTE BILANCIO VARIAZIONI		SOMME RISULTANTI	ANNOTAZIONI
				in aumento	in diminuzione		
5.03.08+3 5.03.08+6 5.03.08+1	TITOLO 5						
	Entrate derivanti da accensioni di prestiti						
	503 CATEGORIA 3		23.900,00		23.900,00		
	Assunzione di mutui e prestiti		336.000,00		336.000,00		
	MUTUO POZZO PILOTA		248.336,00		248.336,00		
	Mutuo per ristrutturazione fabbricato in Piazza Libertà.						
	Mutuo quota parte ristrutturazione depuratore nord e sud.						
	(Cap. uscita 7810-02)						
	TOTALE CATEGORIA 3		608.236,00		608.236,00		

Tipo: ENTRATA

BILANCIO DI PREVISIONE PER L'ANNO 2014

CODICE NUMERO	RISORSA		ACCERTAMENTO Ultimo esercizio chiuso	PREVISIONI DEFINITIVE esercizio in corso	PREVISIONI DI COMPETENZA PER L'ES. DEL PRESENTE BILANCIO		SOMME RISULTANTI	ANNOTAZIONI
	DENOMINAZIONE				VARIAZIONI			
					in aumento	in diminuzione		
	RIPILOGO TITOLO	5						
	503 Categoria	3		608.236,00		608.236,00		
	TOTALE TITOLO	5		608.236,00		608.236,00		

Tipo: ENTRATA

BILANCIO DI PREVISIONE PER L'ANNO 2014

CODICE NUMERO	RISORSA		ACCERTAMENTO Ultimo esercizio chiuso	PREVISIONI DEFINITIVE esercizio in corso	PREVISIONI DI COMPETENZA PER L'ES. DEL PRESENTE BILANCIO			ANNOTAZIONI
	DENOMINAZIONE	RIPILOGO TITOLO			VARIANZI		SOMME RISULTANTI	
					in aumento	in diminuzione		
6.01.0000	Ritenute previdenziali e assistenziali al personale.		39.401,18	52.000,00			52.000,00	
6.02.0000	Ritenute erariali.		99.901,39	114.000,00			114.000,00	
6.03.0000	Altre ritenute al personale per conto di terzi.		6.727,08	12.000,00			12.000,00	
6.04.0000	Depositi cauzionali.		2.367,60	10.000,00			10.000,00	
6.05.0000	Rimborso spese per servizi per conto di terzi.		9.856,52	300.000,00		100.000,00	200.000,00	
6.06.0000	Rimborso anticipazione di fondi per il servizio economato.		2.065,83	5.200,00			5.200,00	
6.07.0000	Depositi per spese contrattuali.		1.687,44	6.000,00			6.000,00	
	TOTALE TITOLO 6		162.007,04	499.200,00		100.000,00	399.200,00	

Tipo: ENTRATA

BILANCIO DI PREVISIONE PER L'ANNO 2014

CODICE NUMERO		RISORSA DENOMINAZIONE	ACCERTAMENTO Ultimo esercizio chiuso	PREVISIONI DEFINITIVE esercizio in corso	PREVISIONI DI COMPETENZA PER L'ES. DEL PRESENTE BILANCIO VARIAZIONI		SOMME RISULTANTI	ANNOTAZIONI
					in aumento	in diminuzione		
RIEPILOGO DEI TITOLI								
Titolo	1	1.593.528,20	1.560.945,00	631.200,00	555.895,00	1.636.250,00		
Titolo	2	38.987,55	185.694,00	5.683,00	116.148,00	75.229,00		
Titolo	3	357.910,87	334.825,00	33.300,00	7.958,00	360.167,00		
Titolo	4	272.061,44	2.490.496,00	183.000,00	1.157.496,00	1.516.000,00		
Titolo	5		608.236,00		608.236,00			
Titolo	6	162.007,04	499.200,00		100.000,00	399.200,00		
	TOTALE	2.424.495,10	5.679.396,00	853.183,00	2.545.733,00	3.986.846,00		
Avanzo di amministrazione								
	TOTALE GENERALE DELL'ENTRATA	2.424.495,10	5.679.396,00	853.183,00	2.545.733,00	3.986.846,00		

SPESE

Tipo: SPESA

BILANCIO DI PREVISIONE PER L'ANNO 2014

CODICE NUMERO		INTERVENTO	IMPEGNO	PREVISIONI DEFINITIVE	PREVISIONI DI COMPETENZA PER L'ES. DEL PRESENTE BILANCIO		SOMME RISULTANTI	ANNOTAZIONI
DENOMINAZIONE		Ultimo esercizio chiuso	esercizio in corso	VARIAZIONI				
					in aumento	in diminuzione		
TITOLO 1								
Spese Correnti								
01 Funzioni generali di amministrazione, di gestione e di controllo								
SERVIZIO 0101								
Organi istituzionali, partecipazione e decentramento								
1.01.01.02	Acquisto di beni di consumo e/o di materie prime	712,92	1.650,00	3.050,00			4.700,00	
1.01.01.03	Prestazioni di servizi	35.324,31	50.402,00	1.598,00			52.000,00	
1.01.01.05	Trasferimenti	908,91	1.000,00				1.000,00	
1.01.01.07	Imposte e Tasse	1.646,86	2.660,00				2.660,00	
1.01.01.08	Onci straordinari della gestione corrente		536,00			336,00	200,00	
TOTALE SERVIZIO 01.01		38.593,00	56.248,00	4.648,00		336,00	60.560,00	
SERVIZIO 0102								
Segreteria generale, personale e organizzazione								
1.01.02.01	Personale	87.262,65	108.251,00	24.490,00			132.741,00	
1.01.02.02	Acquisto di beni di consumo e/o di materie prime	1.666,05	2.300,00	500,00			2.800,00	
1.01.02.03	Prestazioni di servizi	18.512,72	14.100,00	5.000,00			19.100,00	
1.01.02.05	Trasferimenti	30.946,74	8.188,00			7.838,00	350,00	
1.01.02.07	Imposte e Tasse	6.231,00	7.499,00	2.128,00			9.627,00	
TOTALE SERVIZIO 01.02		144.619,16	140.338,00	32.118,00		7.838,00	164.618,00	
SERVIZIO 0103								
Gestione economica, finanziaria, programmazione, provveditorato e controllo di gestione								
1.01.03.01	Personale	73.928,00	73.337,00	1.391,00			74.728,00	
1.01.03.02	Acquisto di beni di consumo e/o di materie prime	428,18	800,00				800,00	
1.01.03.03	Prestazioni di servizi	13.015,00	10.800,00				10.800,00	
1.01.03.07	Imposte e Tasse	5.894,00	5.590,00	55,00			5.645,00	
1.01.03.08	Onci straordinari della gestione corrente		500,00				500,00	
TOTALE SERVIZIO 01.03		93.265,18	91.027,00	1.446,00			92.473,00	
SERVIZIO 0104								
Gestione delle entrate tributarie e servizi fiscali								
1.01.04.01	Personale	25.949,73	25.456,00			2.037,00	23.419,00	
1.01.04.03	Prestazioni di servizi	48,81	100,00				100,00	
1.01.04.05	Trasferimenti	9.850,91	12.550,00	1.250,00			13.800,00	

Tipo: SPESA

BILANCIO DI PREVISIONE PER L'ANNO 2014

CODICE NUMERO	INTERVENTO DENOMINAZIONE	IMPEGNO Ultimo esercizio chiuso	PREVISIONI DEFINITIVE esercizio in corso	PREVISIONI DI COMPETENZA PER L'ES. DEL PRESENTE BILANCIO			SOMME RISULTANTI	ANNOTAZIONI
				VARIAZIONI				
				in aumento	in diminuzione			
1.01.04.07	Imposte e Tasse TOTALE SERVIZIO 01.04	2.191,00 38.040,45	1.944,00 40.050,00	1.250,00	168,00 2.205,00	1.776,00 39.095,00		
1.01.05.02	SERVIZIO 0105 Gestione dei beni demaniali e patrimoniali	12.439,83	16.990,00		990,00	16.000,00		
1.01.05.03	Acquisto di beni di consumo e/o di materie prime	21.563,74	28.670,00		1.770,00	26.900,00		
1.01.05.04	Prestazioni di servizi	7.970,83	8.010,00		2.510,00	5.500,00		
1.01.05.06	Utilizzo di beni di terzi	1.890,04	1.682,00		217,00	1.465,00		
	Interessi passivi e oneri finanziari diversi	43.864,44	55.352,00		5.487,00	49.865,00		
	TOTALE SERVIZIO 01.05							
1.01.06.01	SERVIZIO 0106 Ufficio tecnico	70.931,00	68.679,00		4.492,00	64.187,00		
1.01.06.02	Personale	824,95	750,00			750,00		
1.01.06.03	Acquisto di beni di consumo e/o di materie prime	45.361,07	55.310,00	2.690,00		58.000,00		
1.01.06.05	Prestazioni di servizi	5.483,41	6.592,00		6.592,00			
1.01.06.07	Trasferimenti	5.496,99	4.772,00		307,00	4.465,00		
	Imposte e Tasse	128.097,42	136.103,00	2.690,00	11.391,00	127.402,00		
	TOTALE SERVIZIO 01.06							
1.01.07.01	SERVIZIO 0107 Anagrafe, stato civile, elettorale, leva e servizio statistico	57.461,31	57.560,00		263,00	57.297,00		
1.01.07.02	Personale	856,68	1.000,00			1.000,00		
1.01.07.05	Acquisto di beni di consumo e/o di materie prime	500,00	500,00		200,00	300,00		
1.01.07.07	Trasferimenti	4.436,00	4.353,00		92,00	4.261,00		
	Imposte e Tasse	63.253,99	63.413,00		555,00	62.858,00		
	TOTALE SERVIZIO 01.07							
1.01.08.01	SERVIZIO 0108 Altri servizi generali	49.018,00	48.764,00		174,00	48.590,00		
1.01.08.02	Personale	3.173,21	3.650,00			3.650,00		
1.01.08.03	Acquisto di beni di consumo e/o di materie prime	54.624,72	60.600,00	9.700,00		70.300,00		
1.01.08.04	Prestazioni di servizi	10.541,96	10.500,00		1.000,00	9.500,00		
1.01.08.05	Utilizzo di beni di terzi	41,32	42,00			42,00		
1.01.08.07	Trasferimenti		18.800,00			18.800,00		
1.01.08.08	Imposte e Tasse	5.191,92	112.843,00		107.843,00	5.000,00		
1.01.08.10	Oneri straordinari della gestione corrente		2.385,00		329,00	2.056,00		
1.01.08.11	Fondo svalutazione crediti		26,00			10.541,00		
	Fondo di riserva			10.515,00				
	TOTALE SERVIZIO 01.08	122.591,13	257.610,00	20.215,00	109.346,00	168.479,00		
	TOTALE FUNZIONE 01	672.324,77	840.141,00	62.367,00	137.158,00	765.350,00		

Tipo: SPESA

BILANCIO DI PREVISIONE PER L'ANNO 2014

CODICE NUMERO	INTERVENTO		IMPEGNO Ultimo esercizio chiuso	PREVISIONI DEFINITIVE esercizio in corso	PREVISIONI DI COMPETENZA PER L'ES. DEL PRESENTE BILANCIO		SOMME RISULTANTI	ANNOTAZIONI
	DENOMINAZIONE				VARIAZIONI			
1.02.02.05	02 Funzioni relative alla giustizia							
	SERVIZIO 0202							
	Casa circondariale e altri servizi		1.912,64	1.000,00			1.000,00	
	Trasferimenti		1.912,64	1.000,00			1.000,00	
	TOTALE SERVIZIO 02.02							
	TOTALE FUNZIONE 02		1.912,64	1.000,00			1.000,00	

Tipo: SPESA

BILANCIO DI PREVISIONE PER L'ANNO 2014

CODICE NUMERO	INTERVENTO		IMPEGNO Ultimo esercizio chiuso	PREVISIONI DEFINITIVE esercizio in corso	PREVISIONI DI COMPETENZA PER L'ES. DEL PRESENTE BILANCIO		SOMME RISULTANTI	ANNOTAZIONI
	DENOMINAZIONE				VARIAZIONI			
					in aumento	in diminuzione		
03	Funzioni di polizia locale							
	SERVIZIO 0301							
	Polizia municipale							
1.03.01.01	Personale		31.871,28	32.429,00		147,00	32.282,00	
1.03.01.02	Acquisto di beni di consumo e/o di materie prime		468,27	2.100,00			2.100,00	
1.03.01.03	Prestazioni di servizi		2.628,02	3.000,00	650,00		3.650,00	
1.03.01.04	Utilizzo di beni di terzi		1.210,00	4.000,00	2.500,00		6.500,00	
1.03.01.05	Trasferimenti			5.629,00		5.629,00		
1.03.01.07	Imposte e Tasse		2.501,35	2.504,00		220,00	2.284,00	
	TOTALE SERVIZIO 03.01		38.678,92	49.662,00	3.150,00	5.996,00	46.816,00	
	TOTALE FUNZIONE 03		38.678,92	49.662,00	3.150,00	5.996,00	46.816,00	

Tipo: SPESA

BILANCIO DI PREVISIONE PER L'ANNO 2014

CODICE NUMERO	INTERVENTO		IMPEGNO Ultimo esercizio chiuso	PREVISIONI DEFINITIVE esercizio in corso	PREVISIONI DI COMPETENZA PER L'ES. DEL PRESENTE BILANCIO			ANNOTAZIONI
	DENOMINAZIONE				VARIAZIONI		SOMME RISULTANTI	
1.04.01.05	04 Funzioni di istruzione pubblica							
	SERVIZIO 0401							
	Scuola materna		21.600,00	23.000,00			23.000,00	
	Trasferimenti		21.600,00	23.000,00			23.000,00	
	TOTALE SERVIZIO 04.01							
1.04.02.02	SERVIZIO 0402							
	Istruzione elementare							
	Acquisto di beni di consumo e/o di materie prime		10.346,64	8.350,00	2.000,00		10.350,00	
	Prestazioni di servizi		34.942,02	42.241,00		841,00	41.400,00	
	Trasferimenti		9.154,76	100,00			100,00	
1.04.02.03	Interessi passivi e oneri finanziari diversi		54.443,42	8.788,00		387,00	8.401,00	
	TOTALE SERVIZIO 04.02			59.479,00	2.000,00	1.228,00	60.251,00	
	SERVIZIO 0403							
	Istruzione media							
	Acquisto di beni di consumo e/o di materie prime		846,15	1.800,00			1.800,00	
1.04.03.02	Prestazioni di servizi		467,00	500,00			500,00	
	TOTALE SERVIZIO 04.03		1.313,15	2.300,00			2.300,00	
	SERVIZIO 0405							
	Assistenza scolastica, trasporto, refezione e altri servizi							
	Prestazioni di servizi		105.807,34	91.300,00			91.300,00	
1.04.05.03	Trasferimenti		3.196,00	5.000,00			5.000,00	
	TOTALE SERVIZIO 04.05		109.003,34	96.300,00			96.300,00	
	TOTALE FUNZIONE 04		186.359,91	181.079,00	2.000,00	1.228,00	181.851,00	

Tipo: SPESA

BILANCIO DI PREVISIONE PER L'ANNO 2014

1 ipo: SPESA

CODICE NUMERO	INTERVENTO		IMPEGNO Ultimo esercizio chiuso	PREVISIONI DEFINITIVE esercizio in corso	PREVISIONI DI COMPETENZA PER L'ES. DEL PRESENTE BILANCIO		SOMME RISULTANTI	ANNOTAZIONI
	DENOMINAZIONE				VARIAZIONI			
	05	Funzioni relative alla cultura ed ai beni culturali						
	SERVIZIO 0501							
	Biblioteche, musei e pinacoteche		953,64	1.100,00			1.100,00	
1.05.01.02	Acquisto di beni di consumo e/o di materie prime		3.084,20	3.082,00			3.082,00	
1.05.01.05	Trasferimenti		4.037,84	4.182,00			4.182,00	
	TOTALE SERVIZIO 05.01							
	SERVIZIO 0502							
	Teatri, attività culturali e servizi diversi nel settore culturale		3.632,25	1.400,00			1.400,00	
1.05.02.05	Trasferimenti		3.632,25	1.400,00			1.400,00	
	TOTALE SERVIZIO 05.02							
	TOTALE FUNZIONE 05		7.670,09	5.582,00			5.582,00	

Tipo: SPESA

BILANCIO DI PREVISIONE PER L'ANNO 2014

Bilancio di Funzione e di Progetto 2024

CODICE NUMERO	INTERVENTO DENOMINAZIONE	IMPEGNO Ultimo esercizio chiuso	PREVISIONI DEFINITIVE esercizio in corso	PREVISIONI DI COMPETENZA PER L'ES. DEL PRESENTE BILANCIO		SOMME RISULTANTI	ANNOTAZIONI
				VARIAZIONI			
				in aumento	in diminuzione		
06	Funzioni nel settore sportivo e ricreativo						
	SERVIZIO 0602						
1.06.02.02	Stadio comunale, palazzo dello sport ed altri impianti		300,00	700,00		1.000,00	
1.06.02.03	Acquisto di beni di consumo e/o di materie prime	15.250,73	18.320,00	680,00		19.000,00	
1.06.02.05	Prestazioni di servizi	4.000,00	6.000,00		2.000,00	4.000,00	
	Trasferimenti						
	TOTALE SERVIZIO 06.02	19.250,73	24.620,00	1.380,00	2.000,00	24.000,00	
	TOTALE FUNZIONE 06	19.250,73	24.620,00	1.380,00	2.000,00	24.000,00	

Tipo: SPESA

BILANCIO DI PREVISIONE PER L'ANNO 2014

CODICE NUMERO	INTERVENTO		IMPEGNO Ultimo esercizio chiuso	PREVISIONI DEFINITIVE esercizio in corso	PREVISIONI DI COMPETENZA PER L'ES. DEL PRESENTE BILANCIO			SOMME RISULTANTI	ANNOTAZIONI
	DENOMINAZIONE				VARIAZIONI				
					in aumento	in diminuzione			
08	Funzioni nel campo della viabilità e dei trasporti								
	SERVIZIO 0801								
	Viabilità, circolazione stradale e servizi connessi								
1.08.01.01	Personale		51.594,33	52.263,00		399,00	51.864,00		
1.08.01.02	Acquisito di beni di consumo e/o di materie prime		8.798,30	7.300,00	700,00		8.000,00		
1.08.01.03	Prestazioni di servizi		25.298,74	31.500,00	44.500,00		76.000,00		
1.08.01.05	Trasferimenti		6.985,02	7.500,00		1.000,00	6.500,00		
1.08.01.06	Interessi passivi e oneri finanziari diversi		10.218,46	9.519,00		732,00	8.787,00		
1.08.01.07	Imposte e Tasse		3.867,00	3.708,00		137,00	3.571,00		
	TOTALE SERVIZIO 08.01		106.761,85	111.790,00	45.200,00	2.268,00	154.722,00		
	SERVIZIO 0802								
	Illuminazione pubblica e servizi connessi								
1.08.02.03	Prestazioni di servizi		43.294,00	51.500,00			51.500,00		
	TOTALE SERVIZIO 08.02		43.294,00	51.500,00			51.500,00		
	TOTALE FUNZIONE 08		150.055,85	163.290,00	45.200,00	2.268,00	206.222,00		

Tipo: SPESA

BILANCIO DI PREVISIONE PER L'ANNO 2014

CODICE NUMERO	INTERVENTO		IMPEGNO Ultimo esercizio chiuso	PREVISIONI DEFINITIVE esercizio in corso	PREVISIONI DI COMPETENZA PER L'ES. DEL PRESENTE BILANCIO		SOMME RISULTANTI	ANNOTAZIONI
	DENOMINAZIONE				VARIAZIONI			
					in aumento	in diminuzione		
1.09.01.03 1.09.01.05 1.09.01.07	09 Funzioni riguardanti la gestione del territorio e dell'ambiente SERVIZIO 0901 Urbanistica e gestione del territorio Prestazioni di servizi Trasferimenti Imposte e Tasse TOTALE SERVIZIO 09.01			905,00			905,00	
				15.630,00			15.642,00	
				50,00			50,00	
					12,00			
				16.585,00	12,00		16.597,00	
1.09.03.02 1.09.03.03	SERVIZIO 0903 Servizio di protezione civile Acquisto di beni di consumo e/o di materie prime Prestazioni di servizi TOTALE SERVIZIO 09.03			1.010,00			1.010,00	
				2.400,00			2.400,00	
				3.410,00			3.410,00	
1.09.04.05 1.09.04.06 1.09.04.08	SERVIZIO 0904 Servizio idrico integrato Trasferimenti Interessi passivi e oneri finanziari diversi Oneri straordinari della gestione corrente TOTALE SERVIZIO 09.04			11.097,00		97,00	11.000,00	
				56.580,00		1.787,00	54.793,00	
				100.000,00			100.000,00	
				167.677,00		1.884,00	165.793,00	
1.09.05.01 1.09.05.02 1.09.05.03 1.09.05.05 1.09.05.06	SERVIZIO 0905 Servizio smaltimento rifiuti Personale Acquisto di beni di consumo e/o di materie prime Prestazioni di servizi Trasferimenti Interessi passivi e oneri finanziari diversi TOTALE SERVIZIO 09.05			575,00			575,00	
				181.500,00	1.500,00		183.000,00	
				273,00	27,00		300,00	
				10.377,00		267,00	10.110,00	
				192.725,00	1.527,00	267,00	193.985,00	
1.09.06.03	SERVIZIO 0906 Parchi e servizi per la tutela ambientale del verde, altri servizi relativi al territorio ed all'ambiente Prestazioni di servizi TOTALE SERVIZIO 09.06 TOTALE FUNZIONE 09			1.700,00		200,00	1.500,00	
				1.700,00		200,00	1.500,00	
				382.097,00	1.539,00	2.351,00	381.285,00	

BILANCIO DI PREVISIONE PER L'ANNO 2014

CODICE NUMERO	INTERVENTO DENOMINAZIONE	IMPEGNO Ultimo esercizio chiuso	PREVISIONI DEFINITIVE esercizio in corso	PREVISIONI DI COMPETENZA PER L'ES. DEL PRESENTE BILANCIO		SOMME RISULTANTI	ANNOTAZIONI
				VARIAZIONI			
				in aumento	in diminuzione		
1.10.01.05	10 Funzioni nel settore sociale						
	SERVIZIO 1001						
	Asili nido, servizi per l'infanzia e per i minori	23.696,31	30.000,00		4.000,00	26.000,00	
	Trasferimenti	23.696,31	30.000,00		4.000,00	26.000,00	
	TOTALE SERVIZIO 10.01						
1.10.04.01 1.10.04.02 1.10.04.03 1.10.04.04 1.10.04.05 1.10.04.06 1.10.04.07	SERVIZIO 1004						
	Assistenza, beneficenza pubblica e servizi diversi alla persona						
	Personale	16.474,33	17.207,00		8,00	17.199,00	
	Acquisto di beni di consumo e/o di materie prime	207,51	250,00			250,00	
	Prestazioni di servizi	203.678,87	201.610,00	22.000,00		223.610,00	
	Utilizzo di beni di terzi	2.000,00	2.000,00	4.000,00		6.000,00	
	Trasferimenti	22.341,44	22.987,00	600,00		23.587,00	
	Interessi passivi e oneri finanziari diversi	9.935,15	9.632,00		319,00	9.313,00	
	Imposte e Tasse	1.476,00	1.492,00		61,00	1.431,00	
	TOTALE SERVIZIO 10.04	256.113,30	255.178,00	26.600,00	388,00	281.390,00	
1.10.05.01 1.10.05.02 1.10.05.03 1.10.05.06 1.10.05.07	SERVIZIO 1005						
	Servizio necroscopico e cimiteriale						
	Personale	25.909,53	25.612,00		206,00	25.406,00	
	Acquisto di beni di consumo e/o di materie prime	885,28	600,00		100,00	500,00	
	Prestazioni di servizi	13.257,66	17.700,00			17.700,00	
	Interessi passivi e oneri finanziari diversi	10.411,00	9.720,00		720,00	9.000,00	
	Imposte e Tasse	2.265,00	1.944,00		69,00	1.875,00	
	TOTALE SERVIZIO 10.05	52.728,47	55.576,00		1.095,00	54.481,00	
	TOTALE FUNZIONE 10	332.538,08	340.754,00	26.600,00	5.483,00	361.871,00	

Tipo: SPESA

BILANCIO DI PREVISIONE PER L'ANNO 2014

CODICE NUMERO	INTERVENTO		IMPEGNO Ultimo esercizio chiuso	PREVISIONI DEFINITIVE esercizio in corso	PREVISIONI DI COMPETENZA PER L'ES. DEL PRESENTE BILANCIO		SOMME RISULTANTI	ANNOTAZIONI
	DENOMINAZIONE				VARIAZIONI			
					in aumento	in diminuzione		
1.11.05.03 1.11.05.05	11 Funzioni nel campo dello sviluppo economico							
	SERVIZIO 1105							
	Servizi relativi al commercio		931,70	1.200,00			1.200,00	
	Prestazioni di servizi		1.204,75	1.600,00			1.600,00	
	Trasferimenti		2.136,45	2.800,00			2.800,00	
	TOTALE SERVIZIO 11.05		2.136,45	2.800,00			2.800,00	
	TOTALE FUNZIONE 11		2.136,45	2.800,00			2.800,00	

Tipo: SPESA

BILANCIO DI PREVISIONE PER L'ANNO 2014

CODICE NUMERO	INTERVENTO		IMPEGNO Ultimo esercizio chiuso	PREVISIONI DEFINITIVE esercizio in corso	PREVISIONI DI COMPETENZA PER L'ES. DEL PRESENTE BILANCIO		SOMME RISULTANTI	ANNOTAZIONI
	DENOMINAZIONE				VARIAZIONI			
					in aumento	in diminuzione		
RIEPILOGO TITOLO 1								
	Funzione 01	672.324,77	840.141,00	62.367,00	137.158,00	765.350,00		
	Funzione 02	1.912,64	1.000,00			1.000,00		
	Funzione 03	38.678,92	49.662,00	3.150,00	5.996,00	46.816,00		
	Funzione 04	186.359,91	181.079,00	2.000,00	1.228,00	181.851,00		
	Funzione 05	7.670,09	5.582,00			5.582,00		
	Funzione 06	19.250,73	24.620,00	1.380,00	2.000,00	24.000,00		
	Funzione 08	150.055,85	163.290,00	45.200,00	2.268,00	206.222,00		
	Funzione 09	418.088,14	382.097,00	1.539,00	2.351,00	381.285,00		
	Funzione 10	332.538,08	340.754,00	26.600,00	5.483,00	361.871,00		
	Funzione 11	2.136,45	2.800,00			2.800,00		
	TOTALE TITOLO 1	1.829.015,58	1.991.025,00	142.236,00	156.484,00	1.976.777,00		

Tipo: SPESA

BILANCIO DI PREVISIONE PER L'ANNO 2014

CODICE NUMERO	INTERVENTO DENOMINAZIONE	IMPEGNO Ultimo esercizio chiuso	PREVISIONI DEFINITIVE esercizio in corso	PREVISIONI DI COMPETENZA PER L'ES. DEL PRESENTE BILANCIO		SOMME RISULTANTI	ANNOTAZIONI
				VARIAZIONI			
				in aumento	in diminuzione		
TITOLO 2							
Spese in Conto Capitale							
	01 Funzioni generali di amministrazione, di gestione e di controllo						
	SERVIZIO 0101	6,90		500,00		500,00	
2.01.01.07	Organi istituzionali, partecipazione e decentramento	6,90		500,00		500,00	
	Trasferimenti di capitale						
	TOTALE SERVIZIO 01.01						
	SERVIZIO 0105						
	Gestione dei beni demaniali e patrimoniali	14.610,25	2.170.000,00		1.067.700,00	1.102.300,00	
2.01.05.01	Acquisizione di beni immobili	14.610,25	2.170.000,00		1.067.700,00	1.102.300,00	
	TOTALE SERVIZIO 01.05						
	SERVIZIO 0108						
	Altri servizi generali						
2.01.08.05	Acquisizione di beni mobili, macchine ed attrezzature tecnico-scientifiche	3.041,35	12.000,00		6.000,00	6.000,00	
2.01.08.06	Incarichi professionali esterni	413,76	21.000,00		21.000,00		
	Trasferimenti di capitale		54,00	3.146,00		3.200,00	
	TOTALE SERVIZIO 01.08	3.455,11	33.054,00	3.146,00	27.000,00	9.200,00	
2.01.08.07	TOTALE FUNZIONE 01	18.072,26	2.203.054,00	3.646,00	1.094.700,00	1.112.000,00	

Tipo: SPESA

BILANCIO DI PREVISIONE PER L'ANNO 2014

CODICE NUMERO	INTERVENTO	IMPEGNO Ultimo esercizio chiuso	PREVISIONI DEFINITIVE esercizio in corso	PREVISIONI DI COMPETENZA PER L'ES. DEL PRESENTE BILANCIO		SOMME RISULTANTI	ANNOTAZIONI
	DENOMINAZIONE			VARIAZIONI			
2.04.02.01 2.04.02.03	04 Funzioni di istruzione pubblica						
	SERVIZIO 0402						
	Istruzione elementare	6.795,38	11.448,00	51.552,00	3.000,00	63.000,00	
	Acquisizione di beni immobili		3.000,00				
	Acquisito di beni specifici per realizzazioni in economia	6.795,38	14.448,00	51.552,00	3.000,00	63.000,00	
	TOTALE SERVIZIO 04.02		14.448,00				
	TOTALE FUNZIONE 04	6.795,38	14.448,00	51.552,00	3.000,00	63.000,00	

Tipo: SPESA

BILANCIO DI PREVISIONE PER L'ANNO 2014

CODICE NUMERO	INTERVENTO	IMPEGNO Ultimo esercizio chiuso	PREVISIONI DEFINITIVE esercizio in corso	PREVISIONI DI COMPETENZA PER L'ES. DEL PRESENTE BILANCIO		SOMME RISULTANTI	ANNOTAZIONI
	DENOMINAZIONE			VARIAZIONI			
				in aumento	in diminuzione		
2.05.01.05	05 Funzioni relative alla cultura ed ai beni culturali						
	SERVIZIO 0501			30.000,00		30.000,00	
	Biblioteche, musei e pinacoteche			30.000,00		30.000,00	
	Acquisizione di beni mobili, macchine ed attrezzature tecnico-scientifiche			30.000,00		30.000,00	
	TOTALE SERVIZIO 05.01			30.000,00		30.000,00	
	TOTALE FUNZIONE 05			30.000,00		30.000,00	

BILANCIO DI PREVISIONE PER L'ANNO 2014

Tipo: SPESA

Tipo: SPESA		BILANCIO DI PREVISIONE PER L'ANNO 2014					
CODICE NUMERO	INTERVENTO	IMPEGNO Ultimo esercizio chiuso	PREVISIONI DEFINITIVE esercizio in corso	PREVISIONI DI COMPETENZA PER L'ES. DEL PRESENTE BILANCIO		SOMME RISULTANTI	ANNOTAZIONI
	DENOMINAZIONE			VARIAZIONI			
				in aumento	in diminuzione		
2.06.02.01	06 Funzioni nel settore sportivo e ricreativo SERVIZIO 0602 Stadio comunale, palazzo dello sport ed altri impianti Acquisizione di beni immobili TOTALE SERVIZIO 06.02 TOTALE FUNZIONE 06			6.000,00		6.000,00	
				6.000,00		6.000,00	
				6.000,00		6.000,00	

Tipo: SPESA

BILANCIO DI PREVISIONE PER L'ANNO 2014

CODICE NUMERO	INTERVENTO	IMPEGNO Ultimo esercizio chiuso	PREVISIONI DEFINITIVE esercizio in corso	PREVISIONI DI COMPETENZA PER L'ES. DEL PRESENTE BILANCIO		SOMME RISULTANTI	ANNOTAZIONI
	DENOMINAZIONE			VARIAZIONI			
2.08.01.01	08 Funzioni nel campo della viabilità e dei trasporti SERVIZIO 0801 Viabilità, circolazione stradale e servizi connessi Acquisizione di beni immobili TOTALE SERVIZIO 08.01 TOTALE FUNZIONE 08			in aumento	in diminuzione		
		113.026,13	6.693,00	21.307,00		28.000,00	
		113.026,13	6.693,00	21.307,00		28.000,00	
		113.026,13	6.693,00	21.307,00		28.000,00	

Tipo: SPESA

BILANCIO DI PREVISIONE PER L'ANNO 2014

CODICE NUMERO	INTERVENTO		IMPEGNO Ultimo esercizio chiuso	PREVISIONI DEFINITIVE esercizio in corso	PREVISIONI DI COMPETENZA PER L'ES. DEL PRESENTE BILANCIO		SOMME RISULTANTI	ANNOTAZIONI	
	DENOMINAZIONE				VARIAZIONI				
					in aumento	in diminuzione			
2.09.01.01 2.09.01.06	09 Funzioni riguardanti la gestione del territorio e dell'ambiente SERVIZIO 0901 Urbanistica e gestione del territorio Acquisizione di beni immobili Incarichi professionali esterni TOTALE SERVIZIO 09.01		13.000,00	10.000,00	13.000,00		10.000,00		
			13.000,00				13.000,00		
			13.000,00					23.000,00	
			13.000,00						
2.09.04.01 2.09.04.06	SERVIZIO 0904 Servizio idrico integrato Acquisizione di beni immobili Incarichi professionali esterni TOTALE SERVIZIO 09.04		9.811,89	580.236,00		332.236,00	248.000,00		
			9.811,89						
			9.811,89						
			9.811,89						
2.09.06.01 2.09.06.05	SERVIZIO 0906 Parchi e servizi per la tutela ambientale del verde, altri servizi relativi al territorio ed all'ambiente Acquisizione di beni immobili Acquisizione di beni mobili, macchine ed attrezzature tecnico-scientifiche TOTALE SERVIZIO 09.06 TOTALE FUNZIONE 09		8.757,19	284.301,00	6.000,00	284.301,00	6.000,00		
			8.757,19						
			8.757,19						
			8.757,19						
			31.569,08	874.537,00	19.000,00	616.537,00	277.000,00		

Tipo: SPESA

BILANCIO DI PREVISIONE PER L'ANNO 2014

Tipo: SPESA

BILANCIO DI COMPETENZA

CODICE NUMERO	INTERVENTO DENOMINAZIONE	IMPEGNO Ultimo esercizio chiuso	PREVISIONI DEFINITIVE esercizio in corso	PREVISIONI DI COMPETENZA PER L'ES. DEL PRESENTE BILANCIO		SOMME RISULTANTI	ANNOTAZIONI
				VARIAZIONI			
	in aumento			in diminuzione			
	10 Funzioni nel settore sociale						
	SERVIZIO 1001						
	Asili nido, servizi per l'infanzia e per i minori	49.160,99					
2.10.01.01	Acquisizione di beni immobili	49.160,99					
	TOTALE SERVIZIO 10.01						
	SERVIZIO 1005						
	Servizio necroscopico e cimiteriale	9.970,40					
2.10.05.01	Acquisizione di beni immobili	9.970,40					
	TOTALE SERVIZIO 10.05						
	TOTALE FUNZIONE 10	59.131,39					

Tipo: SPESA

BILANCIO DI PREVISIONE PER L'ANNO 2014

Tipo: SPESA		BILANCIO DI PREVISIONE DELL'ESERCIZIO 2014						
CODICE NUMERO	INTERVENTO	IMPEGNO Ultimo esercizio chiuso	PREVISIONI DEFINITIVE esercizio in corso	PREVISIONI DI COMPETENZA PER L'ES. DEL PRESENTE BILANCIO		SOMME RISULTANTI	ANNOTAZIONI	
	DENOMINAZIONE			VARIAZIONI				
				in aumento	in diminuzione			
RIEPILOGO TITOLO		2						
Funzione	01	18.072,26	2.203.054,00	3.646,00	1.094.700,00	1.112.000,00		
Funzione	02							
Funzione	03							
Funzione	04	6.795,38	14.448,00	51.552,00	3.000,00	63.000,00		
Funzione	05			30.000,00		30.000,00		
Funzione	06			6.000,00		6.000,00		
Funzione	08	113.026,13	6.693,00	21.307,00		28.000,00		
Funzione	09	31.569,08	874.537,00	19.000,00	616.537,00	277.000,00		
Funzione	10	59.131,39						
Funzione	12							
TOTALE TITOLO	2	228.594,24	3.098.732,00	131.505,00	1.714.237,00	1.516.000,00		

Tipo: SPESA

BILANCIO DI PREVISIONE PER L'ANNO 2014

Bilancio di Previsione per l'anno 2014									
CODICE NUMERO	INTERVENTO		IMPEGNO Ultimo esercizio chiuso	PREVISIONI DEFINITIVE esercizio in corso	PREVISIONI DI COMPETENZA PER L'ES. DEL PRESENTE BILANCIO		SOMME RISULTANTI	ANNOTAZIONI	
	DENOMINAZIONE				VARIAZIONI				
					in aumento	in diminuzione			
3.01.03.03	TITOLO 3 Spese per Rimborsamento di Prestiti								
	01 Funzioni generali di amministrazione, di gestione e di controllo								
	SERVIZIO 0103 Gestione economica, finanziaria, programmazione, provveditorato e controllo di gestione								
	Rimborsamento di quota capitale di mutui e prestiti		86.223,61	90.439,00	4.430,00		94.869,00		
	TOTALE SERVIZIO 01.03		86.223,61	90.439,00	4.430,00		94.869,00		
	TOTALE FUNZIONE 01		86.223,61	90.439,00	4.430,00		94.869,00		

Tipo: SPESA

BILANCIO DI PREVISIONE PER L'ANNO 2014

CODICE NUMERO	INTERVENTO		IMPEGNO Ultimo esercizio chiuso	PREVISIONI DEFINITIVE esercizio in corso	PREVISIONI DI COMPETENZA PER L'ES. DEL PRESENTE BILANCIO		SOMME RISULTANTI	ANNOTAZIONI
	DENOMINAZIONE				VARIAZIONI			
					in aumento	in diminuzione		
	RIPILOGO TITOLO	3						
	Funzione	01	86.223,61	90.439,00	4.430,00		94.869,00	
	TOTALE TITOLO	3	86.223,61	90.439,00	4.430,00		94.869,00	

Tipo: SPESA

BILANCIO DI PREVISIONE PER L'ANNO 2014

CODICE NUMERO	INTERVENTO	IMPEGNO Ultimo esercizio chiuso	PREVISIONI DEFINITIVE esercizio in corso	PREVISIONI DI COMPETENZA PER L'ES. DEL PRESENTE BILANCIO		SOMME RISULTANTI	ANNOTAZIONI
	DENOMINAZIONE			VARIAZIONI			
				in aumento	in diminuzione		
	RIEPILOGO TITOLO 4						
4.00.00.01	Ritenute previdenziali e assistenziali al personale	39.401,18	52.000,00			52.000,00	
4.00.00.02	Ritenute erariali	99.901,39	114.000,00			114.000,00	
4.00.00.03	Altre ritenute al personale per conto di terzi	6.727,08	12.000,00			12.000,00	
4.00.00.04	Restituzione di depositi cauzionali	2.367,60	10.000,00			10.000,00	
4.00.00.05	Spese per servizi per conto di terzi	9.856,52	300.000,00		100.000,00	200.000,00	
4.00.00.06	Anticipazione di fondi per il servizio economato	2.065,83	5.200,00			5.200,00	
4.00.00.07	Restituzione di depositi per spese contrattuali	1.687,44	6.000,00			6.000,00	
	TOTALE TITOLO 4	162.007,04	499.200,00		100.000,00	399.200,00	

Tipo: SPESA

BILANCIO DI PREVISIONE PER L'ANNO 2014

CODICE NUMERO	INTERVENTO DENOMINAZIONE	IMPEGNO Ultimo esercizio chiuso	PREVISIONI DEFINITIVE esercizio in corso	PREVISIONI DI COMPETENZA PER L'ES. DEL PRESENTE BILANCIO		SOMME RISULTANTI	ANNOTAZIONI
				VARIAZIONI			
				in aumento	in diminuzione		
RIPILOGO DEI TITOLI							
Titolo	1	1.829.015,58	1.991.025,00	142.236,00	156.484,00	1.976.777,00	
Titolo	2	228.594,24	3.098.732,00	131.505,00	1.714.237,00	1.516.000,00	
Titolo	3	86.223,61	90.439,00	4.430,00		94.869,00	
Titolo	4	162.007,04	499.200,00		100.000,00	399.200,00	
	TOTALE	2.305.840,47	5.679.396,00	278.171,00	1.970.721,00	3.986.846,00	
	TOTALE GENERALE DELLA SPESA	2.305.840,47	5.679.396,00	278.171,00	1.970.721,00	3.986.846,00	

QUADRI RIASSUNTIVI E INDICAZIONI GENERALI

ANNO 2014

QUADRO GENERALE RIASSUNTIVO

ENTRATE		Competenza	SPESA		Competenza
Titolo I	- Entrate tributarie	1.636.250,00	Titolo I	- Spese correnti.....	1.976.777,00
Titolo II	- Entrate derivanti da contributi e trasferimenti correnti dello Stato, della Regione e di altri enti pubblici, anche in rapporto all'esercizio di funzioni della Regione.....		Titolo II	- Spese in conto capitale.....	1.516.000,00
Titolo III	- Entrate Extratributarie	75.229,00	Titolo III	- Totale spese finali.....	3.492.777,00
Titolo IV	- Entrate derivanti da alienazioni, da trasferimenti di capitale e da riscossione di crediti.....	360.167,00		- Spese per il rimborso di prestiti.....	94.869,00
	Totale Entrate Finali.....	1.516.000,00			
Titolo V	- Entrate derivanti da accensione di prestiti.....	3.587.646,00			
Titolo VI	- Entrate da servizi per conto di terzi.....	0,00	Titolo IV	- Spese per servizi per conto di terzi.....	399.200,00
	Totale	399.200,00		Totale.....	3.986.846,00
		3.986.846,00		Disavanzo di amministrazione.....	0,00
Avanzo di amministrazione.....		0,00		TOTALE COMPLESSIVO SPESE	3.986.846,00
TOTALE COMPLESSIVO ENTRATE.....		3.986.846,00			
RISULTATI DIFFERENZIALI			NOTE SUGLI EQUILIBRI		
A)	Equilibrio economico finanziario		La differenza di: _____ è finanziata con: _____		
	Entrate Titoli I - II - III	(+) 2.071.646,00			
	Spese Correnti	(-) 1.976.777,00			
	Differenza.....	94.869,00			
	Quote di capitale ammontato dei mutui.....	(-) 94.869,00			
	Differenza (*)	0,00			
B)	Equilibrio finale				
	Entrate finali (av + titoli I + II + III + IV).....	(+) 3.587.646,00			
	Spese finali (disav + titoli I + II).....	(-) 3.492.777,00			
	finanziare.....	(-) 0,00			
	Saldo Netto da _____	(+) 94.869,00			
	impiegare.....	(+)			

Golasecca, il 19/06/2014

ANNO 2014

SINTESI DELLE ENTRATE

DESCRIZIONE		IMPORTI PARZIALI	IMPORTI TOTALI
1		2	3
Avanzo di amministrazione			0,00
TITOLO I			
- Entrate tributarie			
Categoria 1 ^a Imposte		701.750,00	
" 2 ^a Tasse		584.500,00	1.636.250,00
" 3 ^a Tributi speciali ed altre entrate tributarie proprie		350.000,00	
TITOLO II			
- Entrate derivanti da contributi correnti e trasferimenti dello Stato, della Regione e di altri enti pubblici anche in rapporto all'esercizio di funzioni delegate dalla Regione			
Categoria 1 ^a Contributi e trasferimenti correnti dello Stato		40.741,00	
" 2 ^a Contributi e trasferimenti correnti della Regione		18.685,00	
" 3 ^a Contributi e trasferimenti della Regione per funzioni delegate		6.000,00	
" 4 ^a Contributi e trasferimenti da parte di organismi comunitari e internazionali		0,00	
" 5 ^a Contributi e trasferimenti correnti da altri enti del settore pubblico		9.803,00	75.229,00
TITOLO III			
- Entrate extra tributarie			
Categoria 1 ^a Proventi dei servizi pubblici		107.900,00	
" 2 ^a Proventi dei beni dell'ente		96.454,00	
" 3 ^a Interessi su anticipazioni e crediti		1.000,00	
" 4 ^a Utili netti delle aziende speciali e partecipate, dividendi di società		0,00	
" 5 ^a Proventi diversi		154.813,00	360.167,00
TITOLO IV			
- Entrate derivanti da alienazioni, da trasferimenti di capitale e da riscossioni di crediti			
Categoria 1 ^a Alienazione di beni patrimoniali		20.000,00	
" 2 ^a Trasferimenti di capitale dallo Stato		1.048.000,00	
" 3 ^a Trasferimenti di capitale dalla Regione		10.000,00	
" 4 ^a Trasferimenti di capitale da altri enti del settore pubblico		308.000,00	
" 5 ^a Trasferimenti di capitale da altri soggetti		130.000,00	
" 6 ^a Riscossione di crediti		0,00	1.516.000,00
TITOLO V			
- Entrate derivanti da accensioni di prestiti			
Categoria 1 ^a Anticipazioni di cassa		0,00	
" 2 ^a Finanziamenti a breve termine		0,00	
" 3 ^a Assunzione di mutui e prestiti		0,00	
" 4 ^a Emissione di prestiti obbligazionari		0,00	0,00
TITOLO VI			
- Entrate da servizi per conto terzi			399.200,00
TOTALE GENERALE DELLE ENTRATE			3.986.846,00

ANNO 2014

SINTESI DELLE SPESE

DESCRIZIONE	IMPORTI PARZIALI	IMPORTI TOTALI	DESCRIZIONE	IMPORTI PARZIALI	IMPORTI TOTALI
1	2	3	1	2	3
Disavanzo di amministrazione		0,00	riporto		1.024.599,00
TITOLO I - SPESE CORRENTI					
Funz. gener. di amministrazione, di gest. e di controllo	60.560,00		Funz. nel campo della variabilità dei trasp.	154.722,00	
-Organi istituzionali, partecipazione e decent.	164.618,00		-Viabilità, circolaz. stradale e serv. connessi	51.500,00	
-Segreteria generale, personale e organizzaz.			-Illuminazione pubblica e servizi connessi	0,00	206.222,00
-Gestione economica, finanziaria, programmaz.	92.473,00		Funz. riguardanti la gest. del territorio e dell'ambiente		
-Provveditorato e controllo di gestione	39.095,00		-Urbanistica e gestione del territorio	16.597,00	
-Gestione delle entrate tributarie e serv. fiscali	49.865,00		-Edilizia residenziale pubblica locale e piani di edilizia economico-popolare	0,00	
-Gestione dei beni demaniali e patrimoniali	127.402,00		-Servizi di protezione civile	3.410,00	
-Ufficio tecnico	62.858,00		-Servizio idrico integrato	165.793,00	
-Anagrafe, stato civile, elett., leva e servizio	168.479,00	765.350,00	-Servizio smaltimento rifiuti	193.985,00	
-Altri servizi generali			-Parchi e servizi per la tutela ambientale del verde, altri serv. relativi ai territ. ed all'ambiente	1.500,00	381.285,00
Funzioni relative alla giustizia			Funzioni nel settore sociale		
-Uffici giudiziari	0,00	1.000,00	-Asilo nido, servizi per l'infanzia e per i minori	26.000,00	
-Casa circondariale e altri servizi			-Servizi di prevenzione e riabilitazione	0,00	
Funzioni di polizia locale			-Strutture residenziali di ricovero anziani	281.390,00	
-Polizia municipale	46.816,00		-Assist. benefic. pubbl. serv. div. alla persona	54.481,00	361.871,00
-Polizia commerciale	0,00	46.816,00	-Servizio necroscopico e cimiteriale		
-Polizia amministrativa	0,00		Funz. nel campo dello svilup. economico		
Funzioni di istruzione pubblica			-Affissioni e pubblicità	0,00	
-Scuola materna	23.000,00		-Fiere mercati e servizi connessi	0,00	
-Istruzione elementare	60.251,00		-Mattatoio e servizi connessi	0,00	
-Istruzione media	2.300,00	181.851,00	-Servizi relativi all'industria	0,00	
-Assist. scolastica, trasp., refez. e altri servizi	96.300,00		-Servizi relativi al commercio	2.800,00	
Funz. relative alla cultura e beni culturali			-Servizi relativi all'artigianato	0,00	2.800,00
-Biblioteche, musei, e pinacoteche	4.182,00	5.582,00	-Servizi relativi all'agricoltura	0,00	
-Teatri, attività cult. e serv. diversi nel sett. cul.	1.400,00		Funzioni relative a servizi produttivi		
Funzioni nel settore sportivo e ricreativo			-Distribuzione gas	0,00	
-Piscine comunali	0,00		-Centrale del latte	0,00	
-Stadio comunale, palazzo dello sport ed altri	24.000,00	24.000,00	-Distribuzione energia elettrica	0,00	
-Manifest. diverse nel settore sportivo e ricreat.	0,00		-Teleriscaldamento	0,00	
Funzioni nel campo turistico			-Farmacie	0,00	
-Servizi turistici	0,00	0,00	-Altri servizi produttivi	0,00	0,00
-Manifestazioni turistiche	0,00				
a riportare		1.024.599,00	TOTALE TITOLO I		1.976.777,00
			a riportare		1.976.777,00

ANNO 2014

SINTESI DELLE SPESE

DESCRIZIONE	IMPORTI PARZIALI	IMPORTI TOTALI	DESCRIZIONE	IMPORTI PARZIALI	IMPORTI TOTALI
1	2	3	1	2	3
TITOLO II - SPESE IN CONTO CAPITALE			riporto		
Funzioni generali di ammin., di gest. e di controllo		1.976.777,00	Funz. riguardanti la gest. del territorio e dell'ambiente		
-Organi istituzionali, partecip. e decentramento	500,00		-Urbanistica e gestione del territorio	23.000,00	
-Segreteria generale, personale e organizzaz.	0,00		-Edilizia residenziale pubblica locale e piani di edilizia economico-popolare	0,00	
-Gestione economica, finanziaria, programmat.	0,00		-Servizi di protezione civile	248.000,00	
-Provveditorato e controllo di gestione	0,00		-Servizio idrico integrato	0,00	
-Gestione delle entrate tributarie e serv. fiscali	1.102.300,00		-Servizio smaltimento rifiuti		
-Gestione dei beni demaniali e patrimoniali	0,00		-Parchi e servizi per la tutela ambientale del verde, altri serv. reattivi al territ. ed all'ambiente	6.000,00	277.000,00
-Ufficio tecnico	0,00		Funzioni nel settore sociale		
-Anagrafe, stato civile, elett., leva e servizio	9.200,00	1.112.000,00	-Asilo nido, servizi per l'infanzia e per i minori	0,00	
-Altri servizi generali			-Servizi di prevenzione e riabilitazione	0,00	
Funzioni relative alla giustizia			-Strutture residenziali di ricovero anziani	0,00	
-Uffici giudiziari	0,00		-Assist. benefic.-pubbl. e serv. div. alla persona	0,00	
-Casa circondariale e altri servizi	0,00	0,00	-Servizio necroscopico e cimiteriale	0,00	0,00
Funzioni di polizia locale			Funz. nel campo dello svilup. economico		
-Polizia municipale	0,00		-Affissioni e pubblicità	0,00	
-Polizia commerciale	0,00		-Fiere mercati e servizi connessi	0,00	
-Polizia amministrativa	0,00	0,00	-Mattatoio e servizi connessi	0,00	
Funzioni di istruzione pubblica			-Servizi relativi all'industria	0,00	
-Scuola materna	0,00		-Servizi relativi al commercio	0,00	
-Istruzione elementare	63.000,00		-Servizi relativi all'artigianato	0,00	
-Istruzione secondaria superiore	0,00		-Servizi reattivi all'agricoltura	0,00	
-Assist. scolastica, trasp., refez. e altri servizi	0,00	63.000,00	Funzioni relative a servizi produttivi		
Funz. relative alla cultura ed ai beni cultur.			-Distribuzione gas	0,00	
-Biblioteche, musei, e pinacoteche	30.000,00		-Centrale del latte	0,00	
-Teatri, attività cult. e serv. diversi nel sett. cul.	0,00	30.000,00	-Distribuzione energia elettrica	0,00	
Funzioni nel settore sportivo e ricreativo			-Teleriscaldamento	0,00	
-Piscine comunali	0,00		-Farmacie	0,00	
-Stadio comunale, palazzo dello sport ed altri	6.000,00		-Altri servizi produttivi	0,00	0,00
-Manifest. diverse nel sett. sportivo e ricreat.	0,00	6.000,00	TOTALE TITOLO II		1.516.000,00
Funzioni nel campo turistico					
-Servizi turistici	0,00		TITOLO III - SPESE PER RIMB. PRESTITI		
-Manifestazioni turistiche	0,00	0,00	Funz. gen. di amministrazione, di gest. e di controllo		
Funz. nel campo variabilità dei trasporti			-Gestione economica, finanziaria, programmat.		
-Viabilità, circolaz. stradale e serv. connessi	28.000,00		-Provvimento e controllo di gestione	94.869,00	94.869,00
-Illuminazione pubblica e servizi connessi	0,00		TOTALE TITOLO III		94.869,00
-Trasporti pubblici locali e servizi connessi	0,00	28.000,00	TITOLO IV - SPESE PER SERV. CTERZI		
a riportare		3.215.777,00	TOTALE GENERALE DELLE SPESE		3.986.846,00

Bilancio di Previsione:

2014

RIEPILOGO GENERALE DELLE SPESE: SPESE CORRENTI

INTERVENTI CORRENTI											
FUNZIONI E SERVIZI	Personale	Acq. di beni di consumo ed altro materiale primo	Proseguimento di servizi	Utilizzo di beni di terzi	Trasferimenti	Interessi pass., oneri finanzz. diversi	Imposte e tasse	Oneri straordin. della gest. corrente	Ammortam. di esercizio	Fondo svalutazione crediti	Fondo di riserva
FUNZ. REL. ALLA CULTURA ED AI BENI CULTURALI											
- Biblioteche, musei e pinacoteche	0,00	1.100,00	0,00	0,00	3.082,00	0,00	0,00	0,00	0,00	0,00	0,00
- Teatri, attività culturali e servizi diversi nel settore culturale	0,00	0,00	0,00	0,00	1.400,00	0,00	0,00	0,00	0,00	0,00	0,00
TOTALE:	0,00	1.100,00	0,00	0,00	4.482,00	0,00	0,00	0,00	0,00	0,00	0,00
FUNZ. NEL SETT. SPORTIVO E RICREATIVO											
- Piscine comunali	0,00	0,00	0,00	0,00	0,00	0,00	0,00	0,00	0,00	0,00	0,00
- Stadio comunale, palazzina dello sport ed altri impianti	0,00	1.000,00	19.000,00	0,00	4.000,00	0,00	0,00	0,00	0,00	0,00	0,00
- Manifestaz. diverso nel settore sportivo e ricreativo	0,00	0,00	0,00	0,00	0,00	0,00	0,00	0,00	0,00	0,00	0,00
TOTALE:	0,00	1.000,00	19.000,00	0,00	4.000,00	0,00	0,00	0,00	0,00	0,00	0,00
FUNZ. NEL CAMPO TURISTICO											
- Servizi turistici	0,00	0,00	0,00	0,00	0,00	0,00	0,00	0,00	0,00	0,00	0,00
- Manifestazioni turistiche	0,00	0,00	0,00	0,00	0,00	0,00	0,00	0,00	0,00	0,00	0,00
TOTALE:	0,00	0,00	0,00	0,00	0,00	0,00	0,00	0,00	0,00	0,00	0,00
FUNZIONI NEL CAMPO DELLA VIABILITA' E DEI TRASPORTI											
- Viabilità, circolazione stradale e servizi connessi	51.864,00	8.000,00	76.000,00	0,00	6.500,00	8.787,00	3.571,00	0,00	0,00	0,00	0,00
- Illuminazione pubblica e servizi connessi	0,00	0,00	51.500,00	0,00	0,00	0,00	0,00	0,00	0,00	0,00	0,00
- Trasporti pubblici locali e servizi connessi	0,00	0,00	0,00	0,00	0,00	0,00	0,00	0,00	0,00	0,00	0,00
TOTALE:	51.864,00	8.000,00	127.500,00	0,00	6.500,00	8.787,00	3.571,00	0,00	0,00	0,00	0,00
FUNZ. RIGUARDANTI LA GEST. DEL TERRITORIO E AMBIENTE											
- Urbanistica e gest. del territorio	0,00	0,00	905,00	0,00	15.642,00	0,00	50,00	0,00	0,00	0,00	0,00
- Edilizia residenziale pubblica loc. e piani di edilizia econon.-popol.	0,00	0,00	0,00	0,00	0,00	0,00	0,00	0,00	0,00	0,00	0,00
- Servizi di protezione civile	0,00	1.010,00	2.400,00	0,00	0,00	0,00	0,00	0,00	0,00	0,00	0,00
- Servizio idrico integrato	0,00	0,00	0,00	0,00	11.000,00	54.793,00	0,00	100.000,00	0,00	0,00	0,00
- Servizio smaltimento rifiuti	0,00	575,00	163.000,00	0,00	300,00	10.110,00	0,00	0,00	0,00	0,00	0,00
TOTALE:	51.864,00	8.000,00	127.500,00	0,00	6.500,00	8.787,00	3.571,00	0,00	0,00	0,00	0,00
FUNZ. RIGUARDANTI LA GEST. DEL TERRITORIO E AMBIENTE											
- Urbanistica e gest. del territorio	0,00	0,00	905,00	0,00	15.642,00	0,00	50,00	0,00	0,00	0,00	0,00
- Edilizia residenziale pubblica loc. e piani di edilizia econon.-popol.	0,00	0,00	0,00	0,00	0,00	0,00	0,00	0,00	0,00	0,00	0,00
- Servizi di protezione civile	0,00	1.010,00	2.400,00	0,00	0,00	0,00	0,00	0,00	0,00	0,00	0,00
- Servizio idrico integrato	0,00	0,00	0,00	0,00	11.000,00	54.793,00	0,00	100.000,00	0,00	0,00	0,00
- Servizio smaltimento rifiuti	0,00	575,00	163.000,00	0,00	300,00	10.110,00	0,00	0,00	0,00	0,00	0,00
TOTALE:	51.864,00	8.000,00	127.500,00	0,00	6.500,00	8.787,00	3.571,00	0,00	0,00	0,00	0,00

RIEPILOGO GENERALE DELLE SPESE CORRENTI

INTERVENTI CORRENTI												
	Personale	Acq. di beni di consumo e/o materie prime	Protezioni di servizi	Utilizzo di beni di terzi	Trasferimenti	Interessi pass., oneri finanz. diversi	Imposto e tasse	Oneri straordin. della gest. corrente	Ammortam. di esercizio	Fondo svalutazione crediti	Fondo di riserva	Totale
FUNZIONI E SERVIZI												
- Pareri-servizi per tutela ambiente, del verde serv. folia, terril.-amb.	0,00	0,00	1.500,00	0,00	0,00	0,00	0,00	0,00	0,00	0,00	0,00	1.500,00
TOTALE:	0,00	1.585,00	187.805,00	0,00	26.942,00	64.903,00	50,00	100.000,00	0,00	0,00	0,00	381.285,00
FUNZ. NEL SETTORE SOCIALE												
- Asili nido, servizi per l'infanzia e per i minori	0,00	0,00	0,00	0,00	26.000,00	0,00	0,00	0,00	0,00	0,00	0,00	26.000,00
- Servizi di prevenzione e riabilitaz.	0,00	0,00	0,00	0,00	0,00	0,00	0,00	0,00	0,00	0,00	0,00	0,00
- Strutture residenziali e di ricovero per anziani	0,00	0,00	0,00	0,00	0,00	0,00	0,00	0,00	0,00	0,00	0,00	0,00
- Assistenza, beneficenza pubbl. e servizi diversi alla persona	17.199,00	250,00	223.610,00	6.000,00	23.587,00	9.313,00	1.431,00	0,00	0,00	0,00	0,00	281.390,00
- Servizio macroscopico, cinibetale	25.406,00	500,00	17.700,00	0,00	0,00	9.000,00	1.875,00	0,00	0,00	0,00	0,00	54.481,00
TOTALE:	42.605,00	750,00	241.310,00	6.000,00	49.587,00	18.313,00	3.306,00	0,00	0,00	0,00	0,00	367.871,00
FUNZIONI NEL CAMPO DELLO SVILUPPO ECONOMICO												
- Affissioni e pubblicità	0,00	0,00	0,00	0,00	0,00	0,00	0,00	0,00	0,00	0,00	0,00	0,00
- Fiere, mercati e servizi connessi	0,00	0,00	0,00	0,00	0,00	0,00	0,00	0,00	0,00	0,00	0,00	0,00
- Matricole e servizi connessi	0,00	0,00	0,00	0,00	0,00	0,00	0,00	0,00	0,00	0,00	0,00	0,00
- Servizi relativi all'industria	0,00	0,00	0,00	0,00	0,00	0,00	0,00	0,00	0,00	0,00	0,00	0,00
- Servizi relativi al commercio	0,00	0,00	1.200,00	0,00	1.600,00	0,00	0,00	0,00	0,00	0,00	0,00	2.800,00
- Servizi relativi all'artigianato	0,00	0,00	0,00	0,00	0,00	0,00	0,00	0,00	0,00	0,00	0,00	0,00
- Servizi relativi all'agricoltura	0,00	0,00	0,00	0,00	0,00	0,00	0,00	0,00	0,00	0,00	0,00	0,00
TOTALE:	0,00	0,00	1.200,00	0,00	1.600,00	0,00	0,00	0,00	0,00	0,00	0,00	2.800,00
FUNZIONI RELATIVE A SERVIZI PRODUTTIVI												
- Distribuzione gas	0,00	0,00	0,00	0,00	0,00	0,00	0,00	0,00	0,00	0,00	0,00	0,00
- Centrale del latte	0,00	0,00	0,00	0,00	0,00	0,00	0,00	0,00	0,00	0,00	0,00	0,00
- Distribuzione energia elettrica	0,00	0,00	0,00	0,00	0,00	0,00	0,00	0,00	0,00	0,00	0,00	0,00
- Telefonicadomilio	0,00	0,00	0,00	0,00	0,00	0,00	0,00	0,00	0,00	0,00	0,00	0,00
- Farmacie	0,00	0,00	0,00	0,00	0,00	0,00	0,00	0,00	0,00	0,00	0,00	0,00
- Altri servizi produttivi	0,00	0,00	0,00	0,00	0,00	0,00	0,00	0,00	0,00	0,00	0,00	0,00
TOTALE:	0,00	0,00	0,00	0,00	0,00	0,00	0,00	0,00	0,00	0,00	0,00	0,00
TOTALE GENERALE:	527.713,00	56.385,00	950.865,00	27.500,00	137.703,00	101.869,00	56.445,00	105.700,00	0,00	2.056,00	10.541,00	1.576.777,00

RIEPILOGO GENERALE DELLE SPESE: SPESE IN CONTO CAPITALE

INTERVENTI PER INVESTIMENTI											
FUNZIONI E SERVIZI											
FUNZIONI GENERALI DI AMMINISTRAZIONE, DI GESTIONE E DI CONTROLLO											
- Organi istituzionali, partecipazione e decentramento											
- Segreteria generale, personale e organizzazione											
- Gestione Economica, Finanziaria, Programmazione											
- Provveditorato e Controllo di Gestione											
- Gestione delle Entrate tributarie e servizi fiscali											
- Gestione dei beni demaniali e patrimoniali											
- Ufficio Tecnico											
- Agrario, Stato Civile, Elettorale, Loro o Servizio Statistico											
- Altri servizi generali											
TOTALE:											
FUNZIONI RELATIVE ALLA GIUSTIZIA											
- Uffici Giudiziari											
- Casa Circondariale e altri servizi:											
TOTALE:											
FUNZIONI DI POLIZIA LOCALE											
- Polizia Municipale											
- Polizia Commerciale											
- Polizia Amministrativa											
TOTALE:											
FUNZIONI DI ISTRUZIONE PUBBLICA											
- Scuola Materna											
- Istruzione Elementare											
- Istruzione Media											
- Istruzione secondaria, superiore											
- Assistenza scolastica, trasporto, refezione e altri servizi											
TOTALE:											

RIEPILOGO GENERALE DELLE SPESE: SPESE IN CONTO CAPITALE

[illegible]

Comune di Golasecca

Bilancio di Previsione:

2014

RIPILOGO GENERALE DELLE SPESE IN CONTO CAPITALE

INTERVENTI PER INVESTIMENTI												
=====												
FUNZIONI E SERVIZI	Acquisti di beni immobili	Espropri e servizi onerosi	Acquisizioni di beni specifici x realizzazioni in economia	Utilizzo di beni di terzi x realizzazioni in economia	Acquisto di beni mobili, macch. e attrezza. tecniche scientifiche	Incanti professionisti esteri	Trasferimenti di capitale	Partecipazioni azionarie	Conferimenti di capitale	Concessione di crediti e anticipazioni	Totale	
- Parchi - Servizi per tutela ambientale del verde, servizi relativi territorio - ambiente	0,00	0,00	0,00	0,00	6.000,00	0,00	0,00	0,00	0,00	0,00	0,00	6.000,00
TOTALE:	258.000,00	0,00	0,00	0,00	6.000,00	13.000,00	0,00	0,00	0,00	0,00	0,00	277.000,00
FUNZIONI NEL SETTORE SOCIALE												
- Asili nido, servizi per l'infanzia e per i minori	0,00	0,00	0,00	0,00	0,00	0,00	0,00	0,00	0,00	0,00	0,00	0,00
- Servizi di prevenzione o riabilitazione	0,00	0,00	0,00	0,00	0,00	0,00	0,00	0,00	0,00	0,00	0,00	0,00
- Strutture residenziali e di ricovero per anziani	0,00	0,00	0,00	0,00	0,00	0,00	0,00	0,00	0,00	0,00	0,00	0,00
- Assistenza, beneficenza pubblica e servizi diversi alla persona	0,00	0,00	0,00	0,00	0,00	0,00	0,00	0,00	0,00	0,00	0,00	0,00
- Servizio necroscopico e cimiteriale	0,00	0,00	0,00	0,00	0,00	0,00	0,00	0,00	0,00	0,00	0,00	0,00
TOTALE:	0,00	0,00	0,00	0,00	0,00	0,00	0,00	0,00	0,00	0,00	0,00	0,00
FUNZIONI NEL CAMPO DELLO SVILUPPO ECONOMICO												
- Artigianati e pubblicità	0,00	0,00	0,00	0,00	0,00	0,00	0,00	0,00	0,00	0,00	0,00	0,00
- Fiere, mercati o servizi connessi	0,00	0,00	0,00	0,00	0,00	0,00	0,00	0,00	0,00	0,00	0,00	0,00
- Mobilità e servizi connessi	0,00	0,00	0,00	0,00	0,00	0,00	0,00	0,00	0,00	0,00	0,00	0,00
- Servizi relativi all'industria	0,00	0,00	0,00	0,00	0,00	0,00	0,00	0,00	0,00	0,00	0,00	0,00
- Servizi relativi al commercio	0,00	0,00	0,00	0,00	0,00	0,00	0,00	0,00	0,00	0,00	0,00	0,00
- Servizi relativi all'artigianato	0,00	0,00	0,00	0,00	0,00	0,00	0,00	0,00	0,00	0,00	0,00	0,00
- Servizi relativi all'agricoltura	0,00	0,00	0,00	0,00	0,00	0,00	0,00	0,00	0,00	0,00	0,00	0,00
TOTALE:	0,00	0,00	0,00	0,00	0,00	0,00	0,00	0,00	0,00	0,00	0,00	0,00
FUNZIONI RELATIVE A SERVIZI PRODUTTIVI												
- Distribuzione gas	0,00	0,00	0,00	0,00	0,00	0,00	0,00	0,00	0,00	0,00	0,00	0,00
- Centrale del latte	0,00	0,00	0,00	0,00	0,00	0,00	0,00	0,00	0,00	0,00	0,00	0,00
- Distribuzione energia elettrica	0,00	0,00	0,00	0,00	0,00	0,00	0,00	0,00	0,00	0,00	0,00	0,00
- Telefonicademonio	0,00	0,00	0,00	0,00	0,00	0,00	0,00	0,00	0,00	0,00	0,00	0,00
- Farmacie	0,00	0,00	0,00	0,00	0,00	0,00	0,00	0,00	0,00	0,00	0,00	0,00
- Altri servizi produttivi	0,00	0,00	0,00	0,00	0,00	0,00	0,00	0,00	0,00	0,00	0,00	0,00
TOTALE:	0,00	0,00	0,00	0,00	0,00	0,00	0,00	0,00	0,00	0,00	0,00	0,00
TOTALE GENERALE:	1.457.300,00	0,00	0,00	0,00	42.000,00	13.000,00	3.700,00	0,00	0,00	0,00	0,00	1.516.000,00

Comune di Golasecca

Bilancio di Previsione: 2014

RIEPILOGO GENERALE DELLE SPESE: SPESE PER RIMBORSO DI PRESTITI

INTERVENTI PER INVESTIMENTI FUNZIONI E SERVIZI	Rimborso x anticipazioni di cassa	Rimborso di finanziamenti a breve termine	Rimborso di quota capitale di mutui e prestiti	Rimborso di prestiti obbligazionari	Rimborso di quota capitale di debiti pluriennali	Totale
FUNZIONI GENERALI DI AMMINISTRAZIONE, DI GESTIONE E DI CONTROLLO - Gestione Economica, Finanziaria, Programmazione e Controllo di Gestione	0,00	0,00	94.859,00	0,00	0,00	94.859,00
	TOTALE:	0,00	94.859,00	0,00	0,00	94.859,00
	TOTALE GENERALE:	0,00	94.859,00	0,00	0,00	94.859,00

Comune di Golasseca

FUNZIONI DELEGATE DALLA REGIONE (Bilancio 2014)

Quadro analitico per funzioni, servizi ed interventi, delle spese per funzioni delegate dalla regione da predisporre secondo le norme regionali
(Art. 165, comma 12, decreto legislativo 267/2000)

(Art. 103, comma 12, decreto legislativo 26/2000)

CODICE NUMERO	INTERVENTO DENOMINAZIONE	IMPEGNI Ultimo esercizio chiuso	PREVISIONI DEFINITIVE esercizio in corso	PREV. DI COMPETENZA PER L'ES. DEL PREC. BILANCIO		SOMME RISULTANTI	ANNOTAZIONI
				VARIAZIONI			
				in aumento	in diminuzione		
1.01.08.08	Altri servizi generali - Oneri straordinari della gestione corrente		107.843,00		107.843,00		
1.04.05.05	Assistenza scolastica, trasporto, refezione e altri servizi - Trasferimenti	726,00					
1.10.01.05	Asili nido, servizi per l'infanzia e per i minori - Trasferimenti	3.874,41	10.000,00		4.000,00	6.000,00	
1.10.04.03	Assistenza, beneficenza pubblica e servizi diversi alla persona - Prestazioni di servizi	162.131,24	166.000,00	14.000,00		180.000,00	
1.10.04.03	Assistenza, beneficenza pubblica e servizi diversi alla persona - Prestazioni di servizi	5.500,00	5.500,00			5.500,00	

QUADRO EQUILIBRI DEL BILANCIO PREVENTIVO 2014							Comune di Golasecca	
SPESE		ENTRATE						
TITOLI 1	IMPORTO 2	TITOLI I-II-III 3	TITOLO IV 4	TITOLO V 5	AVANZO DI AMMIN. 6	TOTALE ENTRATE 7 = 3 + 4 + 5 + 6		
TITOLO I Spese Correnti	1.976.776,00	1.976.776,00	0,00 (oneri urbanizzazione a spese manutenzione Beni patrimoniali e demaniali)	(quota destinata al finanziamento di debiti fuori bilancio in base a piano di risanamento)	0,00	1.976.776,00		
TITOLO II Spese in Conto Capitale	1.468.000,00	0,00	1.468.000,00 (al netto del sopra indicato)	(al netto delle anticipazioni di tesoreria)	0,00	1.468.000,00		
TITOLO III Rimborso di prestiti	94.870,00	94.870,00	0,00	0,00 (solo anticipazioni di tesoreria)		94.870,00		
TOTALI		3.539.646,00	2.071.646,00	1.468.000,00	0,00	3.539.646,00		
a) Al netto delle entrate destinate ad investimenti e a rimborso prestiti								
b) Entrate una tantum ed altre entrate destinate ad investimenti								
TOTALE PARTITE DI GIRO			ENTRATA		399.200,00			
			SPESA		399.200,00			

ANNO 2014

[illegible]

**ELENCO DELLE SPESE INTERAMENTE COPERTE DA CORRISPONDENTI FINANZIAMENTI
STATALI O REGIONALI E DA ALTRE ENTRATE CON VINCOLO DI DESTINAZIONE**

CODICE	DENOMINAZIONE DELLE SPESE	IMPORTO	RIFERIMENTO RISORSA ENTRATA
2010101	Acquisizione beni immobili (messa in sicurezza Chiesa San Michele)	1.000.000,00	4020663
2010101	Acquisizione beni immobili (edificio piazza liberta)	60.000,00	4040698
2040201	Acquisizione beni immobili (scuole elementari)	48.000,00	4020664
2050105	Acquisizione beni mobili (audiovisivi)	30.000,00	4030687/4050725
2090401	Acquisizione beni immobili (depuratori)	248.000,00	4040691
		1.386.000,00	

**ELENCO DELLE SPESE FINANZIATE CON I PROVENTI
DELLE CONCESSIONI EDILIZIE ANNO 2014**

Codice	Denominazione delle spese	Importo	Riferimento Risorsa Entrata
	SPESE D'INVESTIMENTO		
20100107/4770-08	Restituzione oneri	500,00	4050730
2010501/5110-99	Acq. beni immobili (int. Straord.)	36.944,00	4050730
2010807/5470-08	Trasferimenti di capitale (8% nuove chiese)	556,00	4050730
2040201/6110-99	Acq. beni immobili (int. Edificio scuole)	15.000,00	4050730
2080101/7210-05	Acq. beni immobili (int. Vie diverse)	28.000,00	4050730
2090106/7610-99	Incarichi professionali	13.000,00	4050730
2090605/8050-99	Acq. beni mobili (parco giochi)	6.000,00	4050730
	TOTALE	100.000,00	

Comune di Golasecca

GIOVE Siscom

ANNO: 2014

Comune di Golasacca
COMPATIBILITA' GENERALI DI INDEBITAMENTO

A LUNGO TERMINE		A BREVE TERMINE	
Entrate di parte corrente accertate (titoli I, II e III del conto consuntivo	2012).....	1.990.426,62	
Entrate finanziarie correnti delegabili.....			
Limite di impegno per interessi passivi su mutui (8 % delle entrate finanziarie correnti accertate nel 2012 e risultanti dal conto consuntivo)	159.234,13	
Interessi passivi su mutui in ammortamento nell'anno in cui si riferisce il presente bilancio, al netto dei contributi statali o regionali in conto interessi.....		101.865,17	
Id. c.s. per fidejussioni	(-) =		
Importo impegnabile per interessi relativi a nuovi mutui da assumere.....		57.368,96	
Importo mutabile alle condizioni previste dalla Cassa DD. PP.:			
Importo impegnabile.....		997.721,04	
0,0575			
Importo mutabile con Istituti di Credito diversi:			
Importo impegnabile.....			
Tasso previsto dal D.M.:	0,00		
Entrate finanziarie.....			
Entrate accertate o in corso di accertamento nell'anno precedente a quello cui si riferisce il presente bilancio (titoli I, II, III).....		1.918.499,24	
Limite per le anticipazioni di tesoreria (3/12 delle entrate finanziarie accertate).....		479.624,81	

**ELENCO DELLE SPESE FINANZIATE CON I
PROVENTI DELLE SANZIONI AMMINISTRATIVE PER
VIOLAZIONI DEL CODICE DELLA STRADA**

CODICE	DENOMINAZIONE DELLE SPESE	IMPORTO	RIFERIMENTO RISORSA ENTRATA
	SPESE CORRENTI		
1030101	Rettibuzioni personale flessibile	3.500,00	3010290
	SPESE INVESTIMENTO		
	Totale	3.500,00	

* Si certifica ed attesta che la spesa in questione è comprensiva del 10% di cui alla L. n. 472/1999 art. 18, comma 2.

PROSPETTO DEI MUTUI PASSIVI CONTRATTI AL 31/12/2013

Istituto Mutuante	Somma mutuatata	O G G E T T O D E L M U T U O	Saggio Inter.	Periodo di Ammortamento			Quota Capitale		Quota Interessi		Annualità	Residuo debito all'1-1-2014
				Anni	dal	al	Voce B.	Importo	Voce B.	Importo		
Cassa Deposito-Prestiti	114.114,39	Num. Pos.: 4307780/00 - ADEGUAMENTO NORME SICUREZZA	6,000%	20	2012	2031	11.050 / 9.930 / 99	3.509,46	1.600 / 1.340 / 99	6.396,96	10.006,42	107.505,17
Cassa Deposito-Prestiti	2.657,82	Num. Pos.: 3104740/00 - COSTRUZIONE EDIFICIO SCOLASTICO	7,000%	4	2012	2015	11.050 / 9.930 / 99	685,69	1.600 / 1.340 / 99	87,61	773,30	1.420,18
Cassa Deposito-Prestiti	10.119,41	Num. Pos.: 3025863/00 - EDIFICIO SCOLASTICO	5,791%	14	2012	2025	11.050 / 9.930 / 99	544,53	1.600 / 1.340 / 99	520,33	1.064,86	9.119,32
Cassa Deposito-Prestiti	138,90	Num. Pos.: 0009391/01 - SCUOLA ELEMENTARE	7,000%	4	2012	2015	11.050 / 9.930 / 99	35,86	1.600 / 1.340 / 99	4,58	40,44	74,17
Cassa Deposito-Prestiti	40.977,57	Num. Pos.: 4536301/00 - SERVIZI IGIENICI NEL PLESSO SCOLASTICO COMUNALE	3,942%	13	2012	2024	11.050 / 9.930 / 99	2.667,88	1.600 / 1.340 / 99	1.390,90	4.058,78	35.944,31
				Totale Voce Q. Interessi			7.543,42		8.400,38		15.943,80	154.063,15
Cassa Deposito-Prestiti	35.490,76	Num. Pos.: 4373433/01 - ASFALTATURA DELLA STRADA DI SOMMASELVA	5,350%	23	2012	2034	11.050 / 9.930 / 99	903,05	2.810 / 2.330 / 99	1.797,53	2.700,58	33.821,59
Cassa Deposito-Prestiti	113.540,32	Num. Pos.: 4512628/00 - CIRCONVALLAZIONE	4,578%	11	2012	2022	11.050 / 9.930 / 99	8.919,57	2.810 / 2.330 / 99	4.333,69	13.253,26	96.867,91
Cassa Deposito-Prestiti	81.438,41	Num. Pos.: 4469011/00 - DISSESTO FRANOSO LOC. TA' RUDERE SAN MICHELE ¹ STRALCIO	4,020%	10	2012	2021	11.050 / 9.930 / 99	7.324,56	2.810 / 2.330 / 99	2.646,06	9.970,62	67.635,54
Cassa Deposito-Prestiti	275,92	Num. Pos.: 0093974/00 - MANUTENZIONE STRAORDINARIA STRADE COMUNALI	7,000%	4	2012	2015	11.050 / 9.930 / 99	71,21	2.810 / 2.330 / 99	9,09	80,30	147,38
				Totale Voce Q. Interessi			17.218,39		8.786,37		26.004,76	198.472,42
Cassa Deposito-Prestiti	332.700,75	Num. Pos.: 4518827/00 - ALL'A.M.S.C. SPA PER REALIZZ. IMP. DI DEARSENIFICAZIONE	4,832%	27	2012	2038	11.050 / 9.930 / 99	6.807,27	3.470 / 2.870 / 99	15.382,29	22.189,56	320.023,54

PROSPETTO DEI MUTUI PASSIVI CONTRATTI AL 31/12/2013

Istituto Mutuante	Somma mutuata	O G G E T T O D E L M U T U O	Saggio Inter.	Periodo di Ammortamento			Quota Capitale		Quota Interessi		Annualita'	Residuo debito all'1-1-2014
				Anni	dal	al	Voce B.	Importo	Voce B.	Importo		
Cassa Deposito-Prestiti	177.152,40	Num. Pos.: 4295578/00 - COLLETTORE DI COLLEGAMENTO IMP. DEPURAZIONE FIUME TICCI	6,000%	18	2012	2030	11.050 / 9.930 / 99	6.116,51	3.470 / 2.870 / 99	9.866,75	15.983,26	165.952,57
Cassa Deposito-Prestiti	1.109,47	Num. Pos.: 3094835/18 - CONSORZIO ACCAM	7,000%	3	2013	2015	11.050 / 9.930 / 99	369,25	3.470 / 2.870 / 99	47,17	416,42	764,78
Cassa Deposito-Prestiti	331,12	Num. Pos.: 0064835/01 - COSTRUZIONE ACQUEDOTTO	7,000%	4	2012	2015	11.050 / 9.930 / 99	85,43	3.470 / 2.870 / 99	10,91	96,34	176,93
Cassa Deposito-Prestiti	48,58	Num. Pos.: 0064835/02 - COSTRUZIONE ACQUEDOTTO	7,000%	4	2012	2015	11.050 / 9.930 / 99	12,55	3.470 / 2.870 / 99	1,59	14,14	25,93
Cassa Deposito-Prestiti	150,98	Num. Pos.: 0042462/01 - COSTRUZIONE ACQUEDOTTO	7,000%	4	2012	2015	11.050 / 9.930 / 99	38,95	3.470 / 2.870 / 99	4,99	43,94	80,66
Cassa Deposito-Prestiti	31.824,86	Num. Pos.: 4252356/00 - COSTRUZIONE RETE FOGNARIA	5,791%	14	2012	2025	11.050 / 9.930 / 99	1.712,50	3.470 / 2.870 / 99	1.636,40	3.348,90	28.679,65
Cassa Deposito-Prestiti	101.510,49	Num. Pos.: 4094777/00 - RETE FOGNARIA	6,000%	18	2012	2029	11.050 / 9.930 / 99	3.835,95	3.470 / 2.870 / 99	5.612,51	9.448,46	94.486,55
Cassa Deposito-Prestiti	171.191,03	Num. Pos.: 4140294/00 - RETE FOGNARIA	6,000%	18	2012	2029	11.050 / 9.930 / 99	6.469,08	3.470 / 2.870 / 99	9.465,14	15.934,22	159.345,60
Cassa Deposito-Prestiti	28.738,34	Num. Pos.: 3202122/00 - RETE FOGNARIA	5,791%	14	2012	2025	11.050 / 9.930 / 99	1.546,42	3.470 / 2.870 / 99	1.477,70	3.024,12	25.898,16
Cassa Deposito-Prestiti	185.329,47	Num. Pos.: 433674/02 - VIA MATTEOTTI E VIA SAN MICHELE	4,800%	23	2012	2034	11.050 / 9.930 / 99	5.006,46	3.470 / 2.870 / 99	8.388,70	13.395,16	176.001,59
Cassa Deposito-Prestiti	64.037,70	Num. Pos.: 4336897/02 - VIA MATTEOTTI VIA S. MICHELE	4,800%	23	2012	2034	11.050 / 9.930 / 99	1.729,91	3.470 / 2.870 / 99	2.898,59	4.628,50	60.814,60

PROSPETTO DEI MUTUI PASSIVI CONTRATTI AL 31/12/2013

Istituto Mutuante	Somma mutuata	O G G E T T O D E L M U T U O	Saggio Inter.	Periodo di Ammortamento		Quota Capitale		Quota Interessi		Annualita'	Residuo debito all '1-1-2014	
				Anni dal	al	Voce B.	Importo	Voce B.	Importo			
				Totale Voce Q. Interessi								
Cassa Deposito-Prestiti	169.291,54	Num. Pos.: 4373433/00 - PIATTAFORMA ECOLOGICA E COLLEGAMENTO RETE FOGN-IDRICA	5,350%	23	2012	2034	11.050 / 9.930 / 99	4.307,55	3.580 / 2.960 / 99	8.574,27	12.881,82	161.329,62
Cassa Deposito-Prestiti	571,15	Num. Pos.: 4336774/01 - TRATTAMENTO FANGHI IN SUPERO DEPURATORE ZONA NORD	4,860%	7	2012	2018	11.050 / 9.930 / 99	77,42	3.580 / 2.960 / 99	19,78	97,20	427,01
Cassa Deposito-Prestiti	33.484,04	Num. Pos.: 4336897/03 - TRATTAMENTO FANGHI IN SUPERO DEPURATORE ZONA NORD	4,800%	23	2012	2034	11.050 / 9.930 / 99	904,53	3.580 / 2.960 / 99	1.515,61	2.420,14	31.798,74
				Totale Voce Q. Interessi		5.289,50		10.109,66		15.399,16		193.555,37
Cassa Deposito-Prestiti	198.949,49	Num. Pos.: 4551182/00 - MICRONIDO	5,031%	20	2012	2031	11.050 / 9.930 / 99	6.579,44	4.130 / 3.410 / 99	9.312,76	15.892,20	186.731,92
				Totale Voce Q. Interessi		6.579,44		9.312,76		15.892,20		186.731,92
Cassa Deposito-Prestiti	156.431,39	Num. Pos.: 4467043/00 - LOCULI	3,320%	9	2012	2020	11.050 / 9.930 / 99	16.214,84	4.240 / 3.500 / 99	4.035,12	20.249,96	125.560,36
Cassa Deposito-Prestiti	89.783,31	Num. Pos.: 4153425/00 - Manutenzione straordinaria cimitero	6,000%	18	2012	2029	11.050 / 9.930 / 99	3.392,80	4.240 / 3.500 / 99	4.964,10	8.356,90	83.570,82
				Totale Voce Q. Interessi		19.607,64		8.999,22		28.606,86		209.131,18
Cassa Deposito-Prestiti	42.193,42	Num. Pos.: 4350016/00 - MANUTENZIONE STRAORDINARIA IMMOBILI COMUNALI	4,600%	8	2012	2019	11.050 / 9.930 / 99	4.899,74	500 / 420 / 99	1.464,04	6.363,78	33.037,79
				Totale Voce Q. Interessi		4.899,74		1.464,04		6.363,78		33.037,79
TOTALE: 94.868,41 101.865,17 196.733,58 2.007.242,39												

ATTIVO	IMPORTI PARZIALI	CONSISTENZA INIZIALE	VARIAZIONI DA		VARIAZIONI DA		ALTRE	CONSISTENZA FINALE
			+	-	+	CAUSE		
A) IMMOBILIZZAZIONI								
D) IMMOBILIZZAZIONI IMMATERIALI								
1) Costi pluritemali capitalizzati (relativo fondo di ammortamento in detrazione)	29.919,00 0,00	29.919,00 29.919,00	30.989,66 30.989,66	0,00 0,00	0,00 0,00	20.927,50 20.927,50	39.981,16 39.981,16	
II) IMMOBILIZZAZIONI MATERIALI								
1) Beni demaniali (relativo fondo di ammortamento in detrazione)	3.360.371,72 0,00	3.360.371,72 0,00	137.400,11 0,00	0,00 0,00	7.552,86 0,00	90.768,26 0,00	3.414.556,43 0,00	
2) Terreni (patrimonio indisponibile)	96.625,52 0,00	96.625,52 0,00	0,00 0,00	0,00 0,00	0,00 0,00	0,00 0,00	96.625,52 0,00	
3) Terreni (patrimonio disponibile)	1.032.346,99 0,00	1.032.346,99 0,00	14.548,91 0,00	0,00 0,00	0,00 0,00	53.119,10 0,00	993.776,80 0,00	
4) Fabbricati (patrimonio indisponibile) (relativo fondo di ammortamento in detrazione)	528.446,01 0,00	528.446,01 0,00	0,00 0,00	0,00 0,00	0,00 0,00	28.644,88 0,00	499.801,13 0,00	
5) Fabbricati (patrimonio disponibile) (relativo fondo di ammortamento in detrazione)	0,00 15.741,95	0,00 15.741,95	4.506,59 1.039,39	0,00 0,00	0,00 0,00	8.712,47 1.886,28	11.536,07 3.552,46	
6) Macchinari, attrezzature e impianti (relativo fondo di ammortamento in detrazione)	4.399,35 0,00	4.399,35 0,00	0,00 0,00	0,00 0,00	0,00 0,00	0,00 0,00	0,00 0,00	
7) Attrezzature e sistemi informatici (relativo fondo di ammortamento in detrazione)	13.685,84 0,00	13.685,84 0,00	0,00 0,00	0,00 0,00	0,00 0,00	3.421,46 0,00	10.264,38 0,00	
8) Automezzi e motomezzi (relativo fondo di ammortamento in detrazione)	3.187,87 0,00	3.187,87 0,00	628,50 0,00	0,00 0,00	0,00 0,00	706,78 0,00	3.109,59 0,00	
9) Mobili e macchine d'ufficio (relativo fondo di ammortamento in detrazione)	0,00 0,00	0,00 0,00	0,00 0,00	0,00 0,00	0,00 0,00	0,00 0,00	0,00 0,00	
10) Universalità di beni (patrimonio indisponibile) (relativo fondo di ammortamento in detrazione)	0,00 0,00	0,00 0,00	0,00 0,00	0,00 0,00	0,00 0,00	0,00 0,00	0,00 0,00	
11) Universalità di beni (patrimonio disponibile) (relativo fondo di ammortamento in detrazione)	0,00 0,00	0,00 0,00	0,00 0,00	0,00 0,00	0,00 0,00	0,00 0,00	0,00 0,00	
12) Diritti reali su beni di terzi	0,00	0,00	0,00	0,00	0,00	0,00	0,00	
13) Immobilizzazioni in corso	563.764,82	563.764,82	113.028,94	0,00	7.552,86	187.259,23	676.793,76	
Totale	563.764,82	5.618.570,07	271.152,44	0,00	0,00	187.259,23	5.710.016,14	
III) IMMOBILIZZAZIONI FINANZIARIE								
1) Partecipazioni in								
a) imprese controllate	186.249,20	186.249,20	0,00	0,00	39.316,79	39.048,20	186.517,79	
b) imprese collegate	0,00	0,00	0,00	0,00	0,00	0,00	0,00	
c) altre imprese	0,00	0,00	0,00	0,00	0,00	0,00	0,00	
2) Crediti verso:								
a) imprese controllate	0,00	0,00	0,00	0,00	0,00	0,00	0,00	
b) imprese collegate	0,00	0,00	0,00	0,00	0,00	0,00	0,00	
c) altre imprese	0,00	0,00	0,00	0,00	0,00	0,00	0,00	
3) Titoli (investimenti a medio lungo termine)	0,00	0,00	0,00	0,00	0,00	0,00	0,00	
4) Crediti di dubbia esigibilità	0,00	0,00	0,00	0,00	0,00	0,00	0,00	
5) Crediti per depositi cauzionali	0,00	0,00	0,00	0,00	0,00	0,00	0,00	
Totale	0,00	186.249,20	302.142,10	0,00	39.316,79	39.048,20	186.517,79	
TOTALE IMMOBILIZZAZIONI		5.834.738,27		0,00	46.869,65	247.234,93	5.936.515,09	

	IMPORTI PARZIALI	CONSISTENZA INIZIALE	VARIAZIONI DA		C/FINANZIARIO		VARIAZIONI DA CAUSE		ALTRE	CONSISTENZA FINALE
			+	-	+	-				
PASSIVO										
A) PATRIMONIO NETTO										
D) Netto patrimoniale	1.083.734,77	1.083.734,77	5.134.223,78		5.135.986,41		1.359.094,38		187.262,93	2.253.803,59
II) Netto da beni demaniali	3.360.371,72	3.360.371,72	137.400,11				7.552,86		90.768,26	3.414.556,43
TOTALE PATRIMONIO NETTO	4.444.106,49	4.444.106,49	5.271.623,89		5.135.986,41		1.366.647,24		278.031,19	5.668.360,02
B) CONFERIMENTI										
D) Conferimenti da trasferimenti in c/capitale	35.032,32	35.032,32	1.229.415,59						1.230.977,99	33.469,92
II) Conferimenti da concessioni di edificare	360.277,58	360.277,58	18.841,61						37.780,49	341.338,70
TOTALE CONFERIMENTI	395.309,90	395.309,90	1.248.257,20		0,00		0,00		1.268.758,48	374.808,62
C) DEBITI										
D) Debiti di finanziamento										
1) per finanziamenti a breve termine	0,00	0,00	0,00		0,00		0,00		0,00	0,00
2) per mutui e prestiti	2.097.681,20	2.097.681,20	607.816,44		90.438,81		0,00		0,00	2.615.058,83
3) per prestiti obbligazionari	0,00	0,00	0,00		0,00		0,00		0,00	0,00
4) per debiti plurimenali	0,00	0,00	0,00		0,00		0,00		0,00	0,00
II) Debiti di funzionamento	671.431,91	671.431,91	506.268,14		371.847,22		0,00		42.723,85	763.128,98
III) Debiti per IVA	6.298,00	6.298,00	16.872,35		0,00		0,00		0,00	23.170,35
IV) Debiti per anticipazioni di cassa	0,00	0,00	0,00		0,00		0,00		0,00	0,00
V) Debiti per somme anticipate da terzi	18.358,14	18.358,14	1.127,66		2.815,24		0,00		1.205,02	15.465,54
VI) Debiti verso:										
1) imprese controllate	0,00	0,00	0,00							0,00
2) imprese collegate	0,00	0,00	0,00							0,00
3) altri (aziende speciali, consorzi, istit.)	0,00	0,00	0,00							0,00
VII) Altri debiti	0,00	0,00								0,00
TOTALE DEBITI	2.795.769,25	2.795.769,25	1.132.084,59		465.101,27		0,00		43.928,87	3.416.823,70
D) RATEI E RISCONTI										
D) Ratei passivi	0,00	0,00	0,00		0,00					0,00
II) Riscotti passivi	0,00	0,00	0,00		0,00		0,00			0,00
TOTALE RATEI E RISCONTI	0,00	0,00	0,00		0,00		0,00		0,00	0,00
TOTALE DEL PASSIVO (A+B+C+D)	7.633.185,64	7.633.185,64	7.651.965,68		5.601.087,68		1.366.647,24		1.590.718,54	9.459.592,54
CONTI D'ORDINE										
E) IMPEGNI OPERE DA REALIZZARE	779.023,27	779.023,27	1.833.327,28		302.794,36		0,00		4.011,77	2.355.544,42
F) CONFERIMENTI IN AZIENDE SPECIALI	0,00	0,00								0,00
G) BENI DI TERZI	46.827,67	46.827,67								46.827,67
TOTALE CONTI D' ORDINE	825.850,94	825.850,94	1.833.327,28		302.794,36		0,00		4.011,77	2.402.372,09

Il segretario

Il legale rappresentante dell'ente

Il responsabile del servizio finanziario

CASSA PENSIONI ENTI LOCALI					I.N.A.D.E.I. PREVIDENZA				I.R.A.P.	
PREVENTIVO ONERI 2013	IMPONIBILE	ONERE 23,8%	TRATT. 3,85%	TOTALE	IMPONIBILE	ONERE	TRATTAMENTO	TOTALE	IMPONIBILE	ONERE
									0,00	
1	30.423,10	7.240,70	2.892,44	9.503,14	19.896,05	573,03	397,04	970,07	30.423,10	2.585,95
2	47.917,50	11.404,37	4.240,70	15.645,05	43.591,55	1.254,57	871,23	2.125,80	47.917,50	4.072,09
3	10.282,05	2.447,13	909,06	3.357,09	7.957,35	229,00	159,03	388,03	10.282,05	873,97
4	24.328,22	5.790,12	2.153,05	7.943,15	16.585,34	477,08	331,31	808,39	24.328,22	2.087,00
TOTALE CAPITULO 00100	112.950,87	28.882,31	9.098,15	36.878,46	87.975,10	2.533,69	1.759,50	4.293,18	112.950,87	9.600,32
5	44.112,02	10.408,87	3.903,99	14.402,87	32.180,12	926,79	643,60	1.570,39	44.112,02	3.749,60
6	22.295,65	5.206,37	1.973,17	7.279,53	20.033,76	576,67	400,68	977,65	22.295,65	1.895,13
TOTALE CAPITULO 00150	66.408,58	15.605,24	5.877,16	21.682,40	52.213,90	1.503,76	1.044,28	2.548,04	66.408,58	5.644,73
7	20.885,04	4.970,04	1.849,33	6.818,97	18.620,16	536,26	372,40	908,65	20.885,04	1.775,23
7	0,00	0,00	0,00	0,00	0,00	0,00	0,00	0,00	0,00	0,00
TOTALE CAPITULO 00200	20.885,04	4.970,04	1.849,33	6.818,97	18.620,16	536,26	372,40	908,65	20.885,04	1.775,23
8	25.134,67	5.982,05	2.224,42	8.206,47	23.102,59	665,35	462,05	1.127,41	25.134,67	2.138,45
9	25.593,77	6.186,52	2.300,45	8.486,97	24.294,69	687,86	484,69	1.182,55	25.593,77	2.209,47
10	0,00	0,00	0,00	0,00	0,00	0,00	0,00	0,00	0,00	0,00
TOTALE CAPITULO 00400	51.128,45	12.168,57	4.524,87	16.693,44	47.237,29	1.353,31	946,75	2.310,06	51.128,45	4.345,92
11	26.915,45	6.405,09	2.352,02	8.757,89	24.565,01	703,08	491,72	1.199,80	26.915,45	2.287,01
12	23.202,30	5.522,15	2.053,40	7.575,55	21.729,50	626,10	434,79	1.060,89	23.202,30	1.972,20
TOTALE CAPITULO 00550	50.117,75	11.928,02	4.405,42	16.393,45	46.325,51	1.334,17	926,51	2.260,68	50.117,75	4.260,01
13	0,00	0,00	0,00	0,00	0,00	0,00	0,00	0,00	0,00	0,00
14	24.867,18	5.918,39	2.200,75	8.118,13	22.850,34	668,09	457,01	1.115,10	24.867,18	2.113,71
15	0,00	0,00	0,00	0,00	0,00	0,00	0,00	0,00	0,00	0,00
TOTALE CAPITULO 00630	24.867,18	5.918,39	2.200,75	8.118,13	22.850,34	668,09	457,01	1.115,10	24.867,18	2.113,71
16	21.003,70	4.998,89	1.858,83	6.857,73	19.199,64	552,95	383,99	936,94	21.003,70	1.785,32
17	21.003,76	4.998,89	1.858,83	6.857,73	19.199,64	552,95	383,99	936,94	21.003,76	1.785,32
TOTALE CAPITULO 02200	42.007,52	9.997,79	3.717,67	13.715,45	38.399,28	1.105,90	767,98	1.873,88	42.007,52	3.570,64
18-19	0,00	0,00	0,00	0,00	0,00	0,00	0,00	0,00	0,00	0,00
TOTALE CAPITULO 02310	0,00	0,00	0,00	0,00	0,00	0,00	0,00	0,00	0,00	0,00
20	622,00	148,23	55,12	203,34	622,80	17,54	12,45	30,29	622,80	52,94
21	15.002,73	3.570,65	1.327,74	4.898,30	13.282,11	382,52	265,64	648,17	15.002,73	1.275,23
22-23	0,00	0,00	0,00	0,00	0,00	0,00	0,00	0,00	0,00	0,00
TOTALE CAPITULO 03360	15.625,53	3.718,88	1.382,86	4.898,30	13.282,11	400,46	278,10	678,59	15.625,53	1.328,17
24	22.057,77	5.246,75	1.952,11	7.201,85	20.188,33	591,42	403,77	985,19	22.057,77	1.874,91
TOTALE CAPITULO 03450	22.057,77	5.246,75	1.952,11	7.201,85	20.188,33	591,42	403,77	985,19	22.057,77	1.874,91
400.048.67	96.639,58	35.035,31	132.371,55	347.192,01	10.017,07	6.956,30	16.973,36	400.048,67	34.514,14	

PREVENTIVO ONERI 2013	I.N.P.S.		I.N.A.L.		TOTALE ONERI
	IMPOSSIBILE	ONERE	IMPOSSIBILE	ONERE	
1	0,00		30.423,10	153,64	7.067,38
2			47.917,50	261,98	12.000,92
3			10.202,05	51,02	2.728,05
4			24.329,22	122,00	0.300,00
TOTALE CAPITOLI 00100	0,00	0,00	112.950,87	570,40	29.368,36
			0,00	0,00	0,00
5			44.112,92	222,77	11.648,43
6			22.295,98	112,50	5.065,53
TOTALE CAPITOLI 00190	0,00	0,00	66.408,58	335,20	17.644,37
7			20.895,04	105,47	5.612,37
8			0,00	0,00	0,00
TOTALE CAPITOLI 00200	0,00	0,00	20.895,04	105,47	5.612,37
9			25.134,87	719,81	7.350,22
10			25.083,77	735,19	7.019,58
11	0,00	0,00	0,00	0,00	0,00
TOTALE CAPITOLI 00400	0,00	0,00	51.128,45	1.445,01	14.077,80
12			28.915,45	155,92	7.249,08
13			23.202,30	117,17	0.285,42
TOTALE CAPITOLI 00500	0,00	0,00	50.117,75	273,09	13.515,29
14			24.887,18	653,01	7.229,49
15			0,00	0,00	0,00
TOTALE CAPITOLI 00930	0,00	0,00	24.887,18	653,01	7.229,49
17			21.003,78	503,09	0.145,83
18			21.003,78	503,09	0.145,83
TOTALE CAPITOLI 00290			42.007,56	1.007,97	12.291,00
19-20			28.912,80	202,32	202,32
		0,00		0,00	0,00
TOTALE CAPITOLI 00310	0,00	0,00	28.912,80	202,32	202,32
21			622,80	3,15	169,31
22-23			15.002,73	75,78	4.028,84
TOTALE CAPITOLI 00360			21.338,20	104,42	194,42
			37.019,73	273,33	4.108,25
24			22.057,77	623,79	0.454,07
TOTALE CAPITOLI 00420			22.057,77	623,79	0.454,07
TOTALE GENERALE	0,00	0,00	450.349,07	5.711,17	112.173,40

GESTIONE SERVIZI IN ECONOMIA

GESTIONE SERVIZIO: SERVIZIO MENSA SCOLASTICA

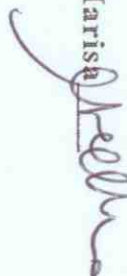
PROVENTI			ONERI		
N	Descrizione	Importo	N	Descrizione	Importo
1	Proventi da tariffe e canoni d'utenza	50.000,00	1	Personale	
2	Proventi da utenze di altri Comuni		2	Acquisto di beni di consumo e materie prime	
3	Concorso regionale		3	Prestazione di servizi	58.300,00
4	Altri contributi		4	Utilizzo beni di terzi	
5	Altri proventi		5	Interessi passivi e onci finanziari diversi	
			6	Imposte e tasse	
			7	Altri onci	
			8	Ammortamenti di esercizio	
	Totale PROVENTI	50.000,00		Totale ONERI	58.300,00
	Saldo passivo ONERI/PROVENTI	8.300,00		Saldo passivo ONERI/PROVENTI	0
	Totale	58.300,00		Totale	58.300,00

GESTIONE SERVIZIO: CIMITERIO

PROVENTI			ONERI		
N	Descrizione	Importo	N	Descrizione	Importo
1	Proventi da tariffe e canoni d'utenza	31.100,00	1	Personale	25.406,00
2	Proventi da utenze di altri Comuni		2	Acquisto di beni di consumo e materie prime	500,00
3	Concorso regionale		3	Prestazione di servizi	17.700,00
4	Altri contributi		4	Trasferimenti	-
5	Altri proventi		5	Interessi passivi e onci finanziari diversi	9.000,00
			6	Imposte e tasse	1.875,00
			7	Altri onci	
			8	Quote di capitale	19.608,00
	Totale PROVENTI	31.100,00		Totale ONERI	74.089,00
	Saldo passivo ONERI/PROVENTI	42.989,00		Saldo passivo ONERI/PROVENTI	0
	Totale	74.089,00		Totale	74.089,00

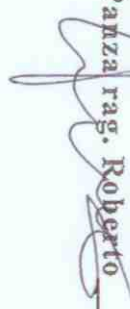
IL SEGRETARIO

Stellato dott.ssa Marisa




IL RESPONSABILE DEL SERVIZIO
FINANZIARIO

Panza rag. Roberto



IL RAPPRESENTANTE LEGALE

Dott. Arch. Maria Maddalena Reggio



21 LUG 2014